

# Umfrage zur Stadtplatzgestaltung unter Bevölkerung und Gewerbetreibende in Vöcklabruck

**Projektleiter:**

**Mag. Vasiliki Karagiannidis**

**Studien-Nr.:**

**ZR2086.1310.P1.T**

Telefonische Interviews, unter n=300 Bewohner, n=150 Besucher und n=50 Gewerbetreibende in Vöcklabruck  
Erhebungszeitraum: 29. Oktober bis 22. November 2013

Max. statistische Schwankungsbreite bei n=150 beträgt +/-8,16; n=300 beträgt +/-5,77; n=50 beträgt +/-14,14



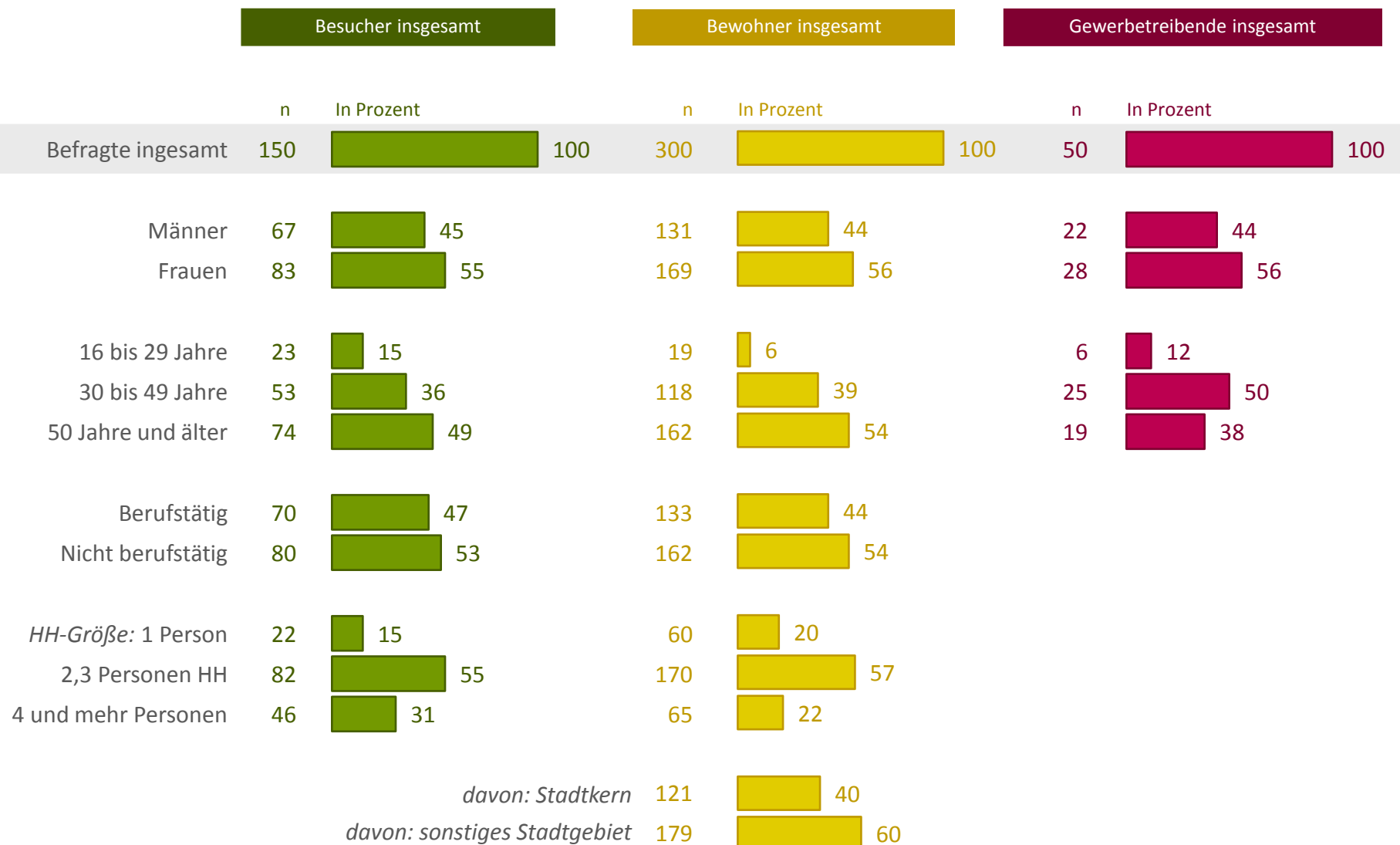
# Stichprobe und Methodik

## Aufgabenstellung:

Ziel der vorliegenden Studie ist es die Zufriedenheit der Bewohner der Stadt Vöcklabruck, der „Besucher“ also Personen aus den umliegenden Gemeinden und der Gewerbetreibenden mit der Stadt Vöcklabruck auszuloten. Konkret soll die Akzeptanz von verschiedenen Konzepten einer möglichen Umgestaltung des Stadtplatzes von Vöcklabruck analysiert werden und deren Vorteile und Nachteile ausgearbeitet werden.

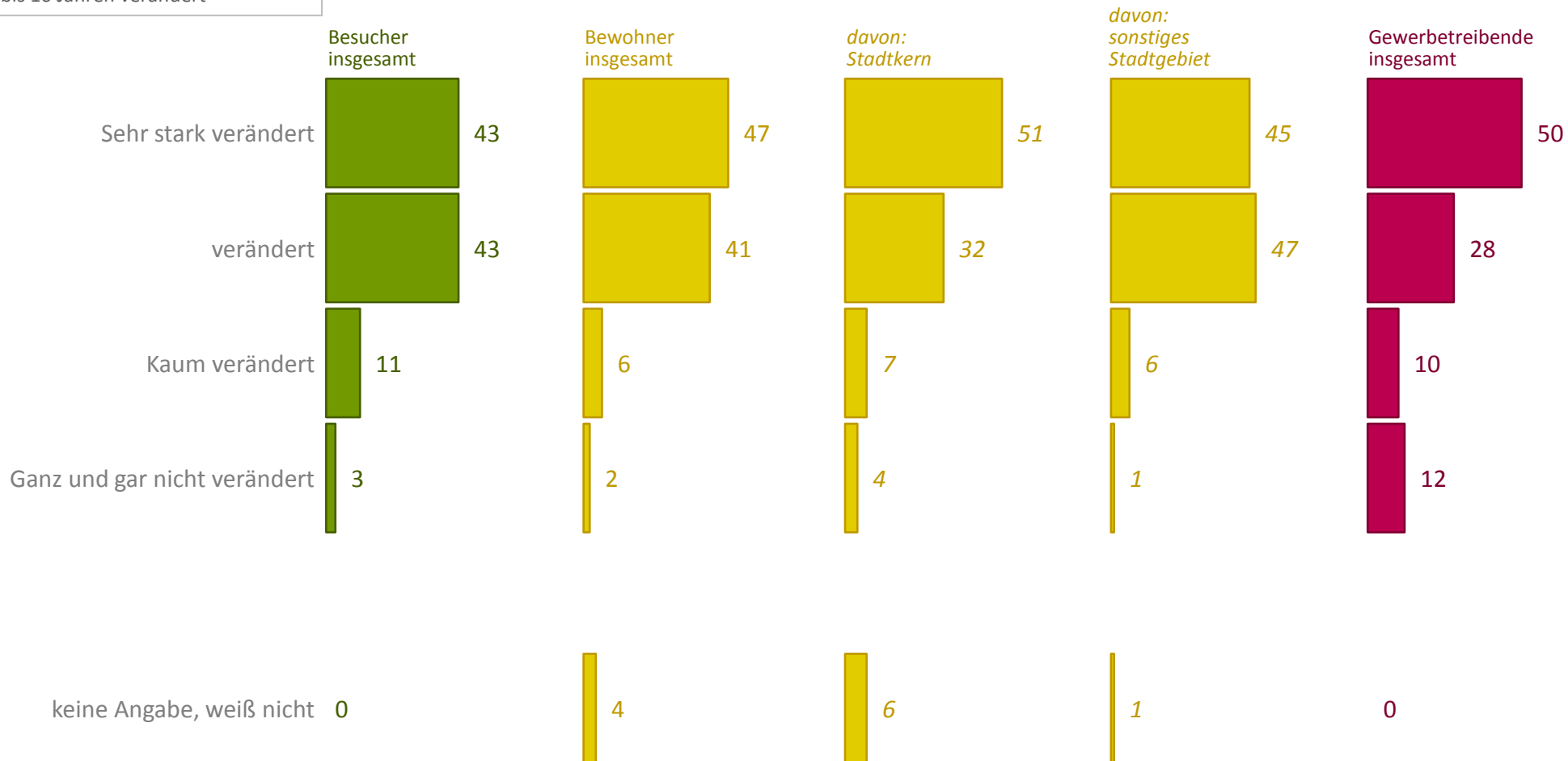
<b>Zielgruppe:</b>	Bewohner der Stadt Vöcklabruck, Bevölkerung aus den umliegenden Gemeinden und Gewerbetreibende in Vöcklabruck
<b>Repräsentativität:</b>	Die befragten Personen entsprechen in ihrer Zusammensetzung, in quotierten und nicht quotierten Merkmalen der Bewohner, Bevölkerung und Gewerbetreibenden in Vöcklabruck. Diese Übereinstimmung im Rahmen der statistischen Genauigkeitsgrenzen ist eine notwendige Voraussetzung, dass die Ergebnisse verallgemeinert werden.
<b>Befragungsart:</b>	Telefonische CATI-Interviews, durch geschulte Mitarbeiter des Institutes
<b>Auswertungsbasis:</b>	n=150 Besucher; max. statistische Schwankungsbreite +/-8,16 n=300 Bewohner; max. statistische Schwankungsbreite +/-5,77 n=50 Gewerbetreibende; max. statistische Schwankungsbreite +/-14,14
<b>Befragungszeitraum:</b>	29. Oktober bis 22. November 2013
<b>Fragebogen:</b>	Fragebogen befindet sich im Anhang

# Struktur der Befragten



# Wahrgenommene Veränderungen in Vöcklabruck in den letzten 5 bis 10 Jahren

Vöcklabruck hat sich in den letzten 5 bis 10 Jahren verändert -

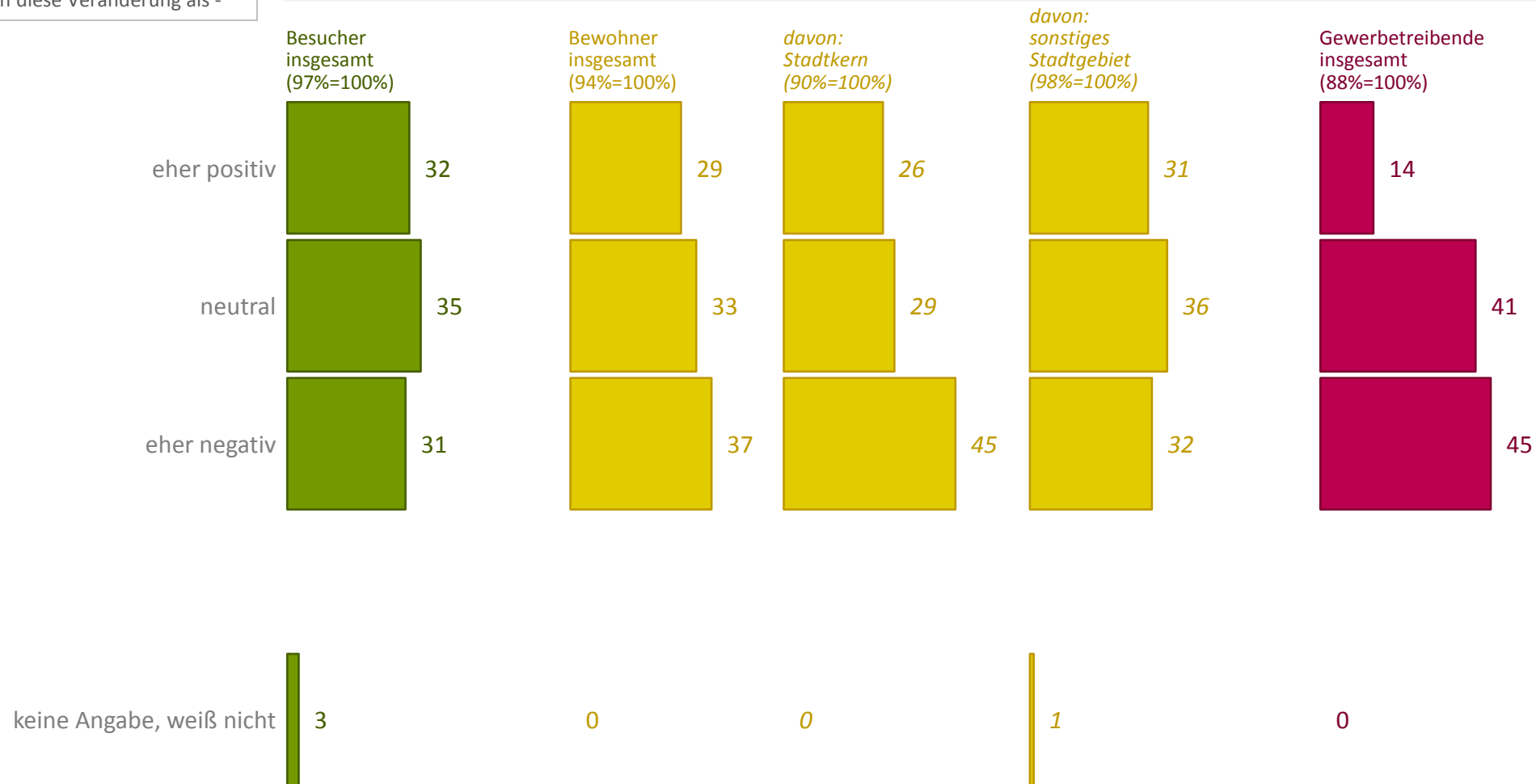


Frage 1: Ganz allgemein: hat sich Vöcklabruck in den letzten 5 bis 10 Jahren verändert, oder nehmen Sie persönlich kaum eine Veränderung wahr? Würden Sie sagen, Vöcklabruck hat sich in den letzten 5 bis 10 Jahren

# Erlebte Veränderung

Es erleben diese Veränderung als -

Basis: Personen, die eine Veränderung wahrgenommen haben



Frage 2: Wie erleben Sie diese Veränderung alles in allem?

Dokumentation der Umfrage ZR2086:

Telefonische Interviews, unter n=150 Besucher, n=300 Bewohner und n=50 Gewerbetreibende in Vöcklabruck

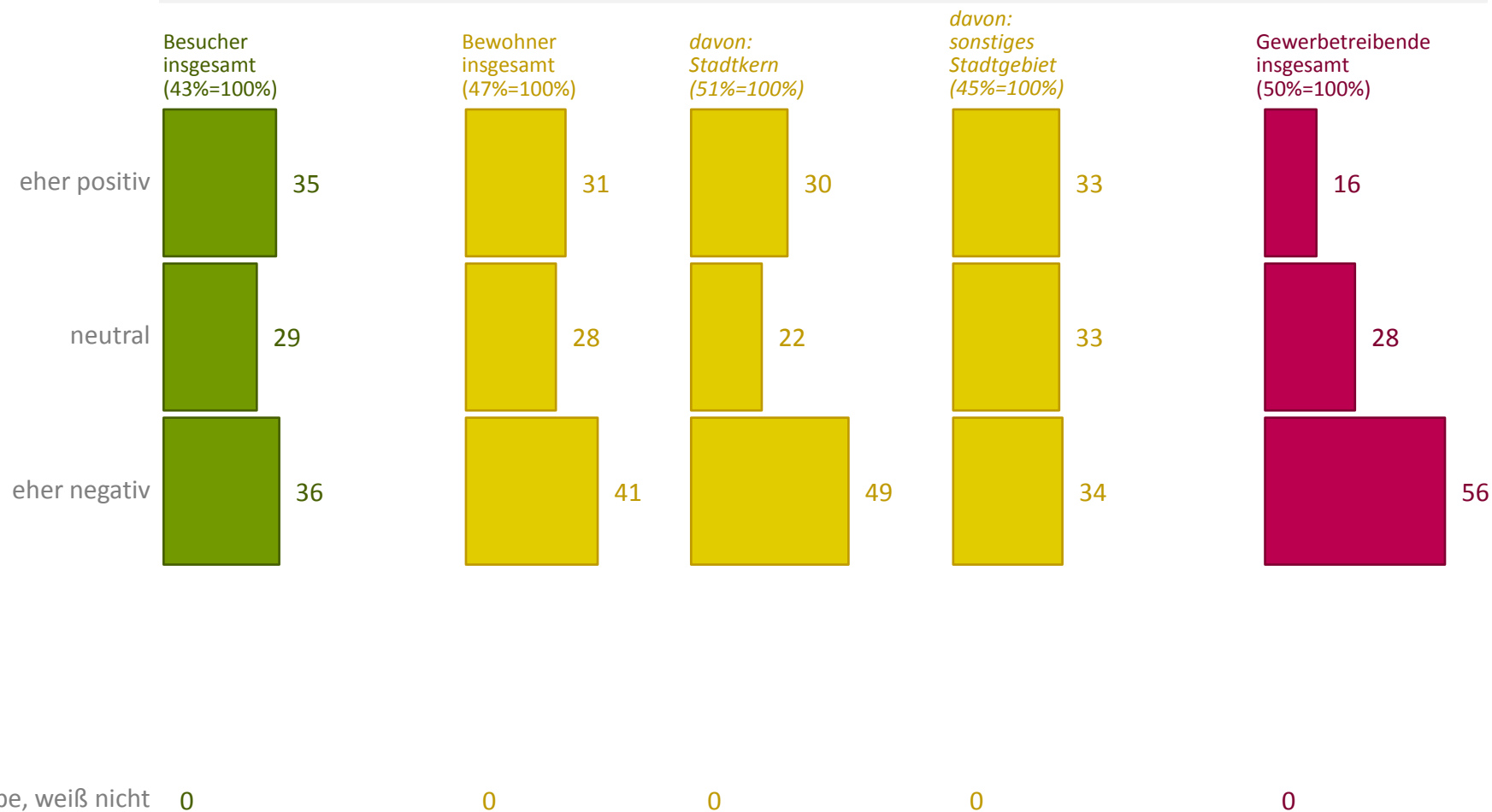
Erhebungszeitraum: 29. Oktober bis 13. November 2013

Basis: Personen, die eine Veränderung wahrgenommen haben (Ergebnisse in Prozent)

# Erlebte Veränderung

Es erleben diese Veränderung als -

Basis: Personen, die eine **starke Veränderung** wahrgenommen haben



Frage 2: Wie erleben Sie diese Veränderung alles in allem?

Dokumentation der Umfrage ZR2086:

Telefonische Interviews, unter n=150 Besucher, n=300 Bewohner und n=50 Gewerbetreibende in Vöcklabruck

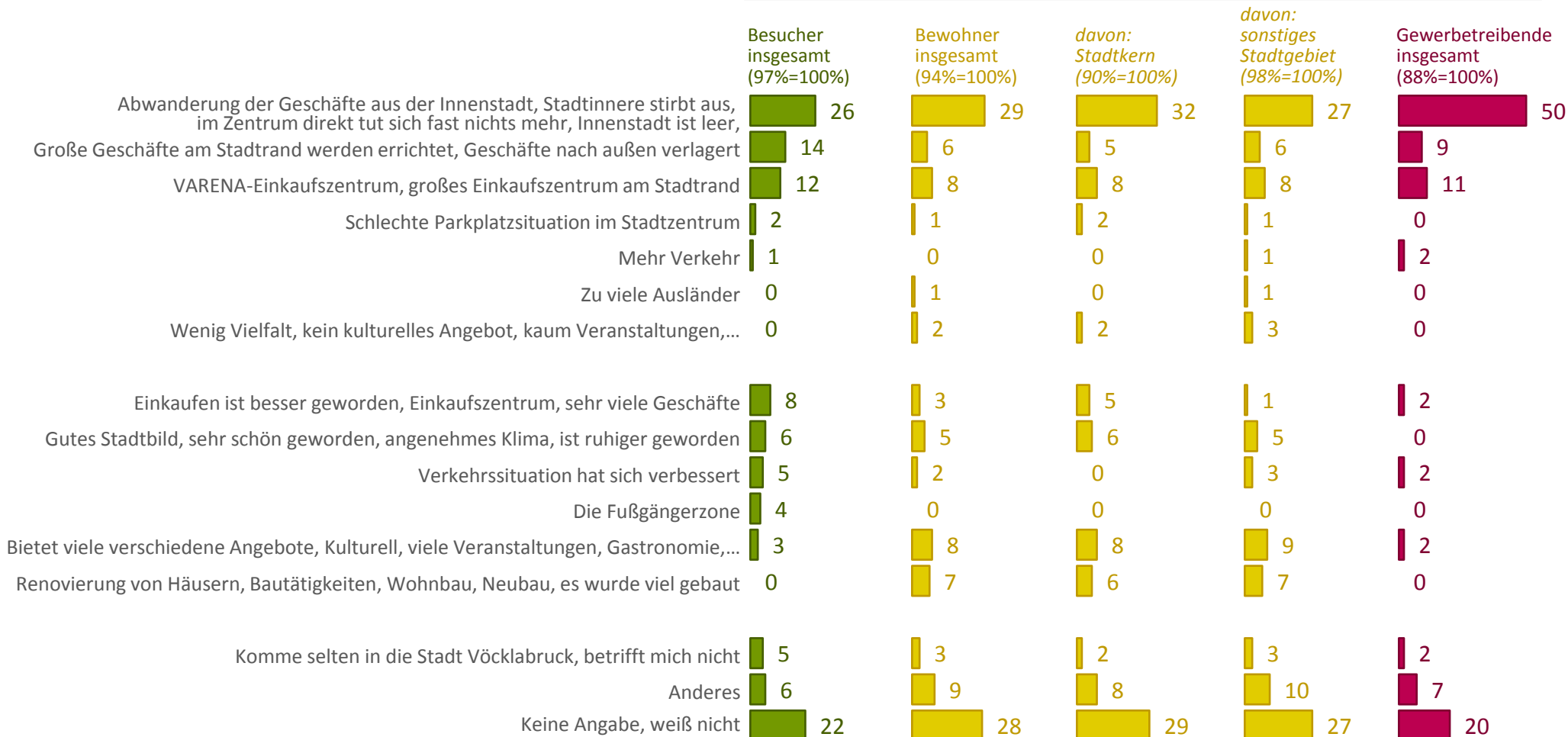
Erhebungszeitraum: 29. Oktober bis 13. November 2013

Basis: Personen, die eine **starke Veränderung** wahrgenommen haben (Ergebnisse in Prozent)

# Begründung der erlebten Veränderung - spontan

Es begründen ihre Meinung, aufgrund -

Basis: Personen, die eine Veränderung wahrgenommen haben



Frage 3: Können Sie Ihre Meinung mit ein paar Worten begründen?

Dokumentation der Umfrage ZR2086:

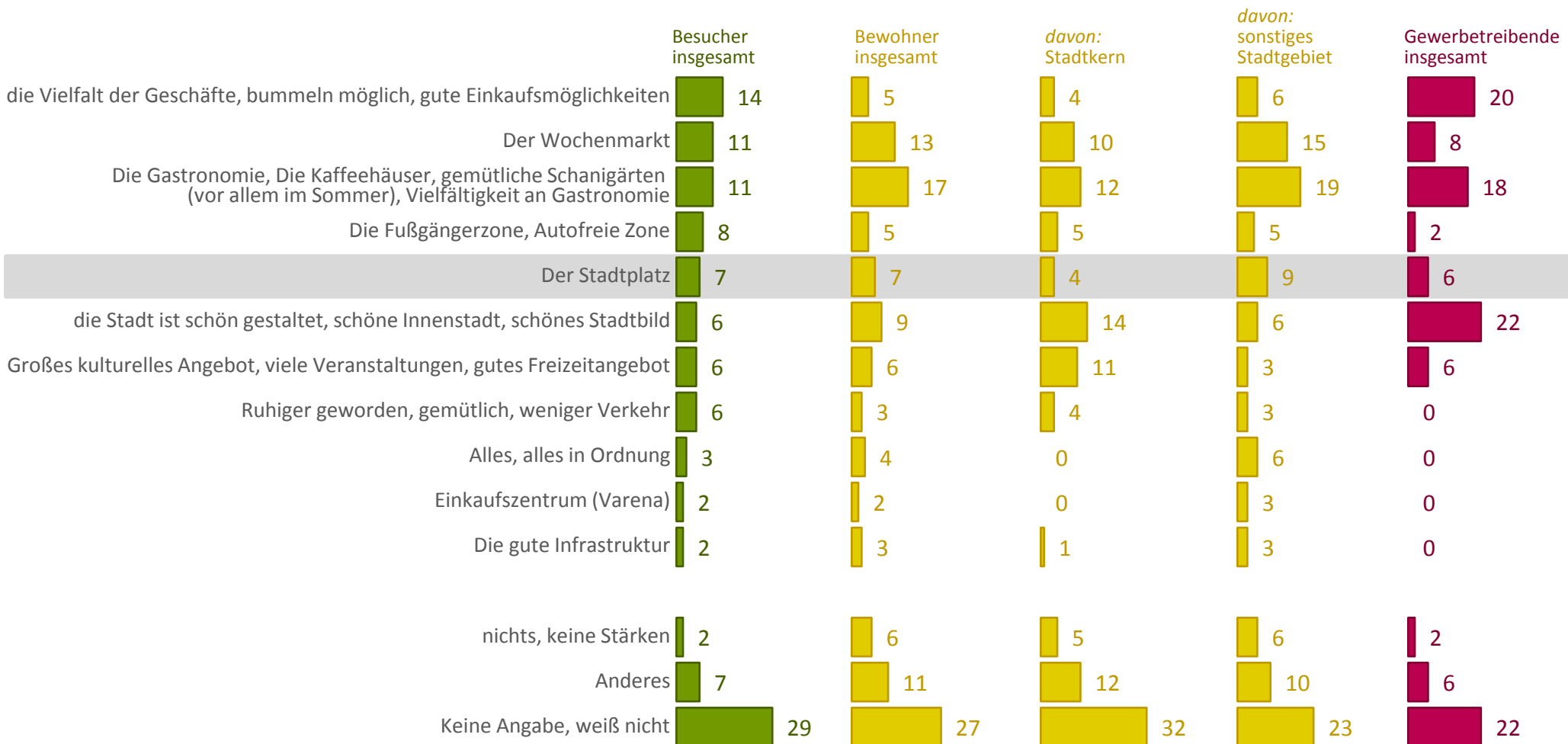
Telefonische Interviews, unter n=150 Besucher, n=300 Bewohner und n=50 Gewerbetreibende in Vöcklabruck

Erhebungszeitraum: 29. Oktober bis 13. November 2013

Basis: Personen, die eine Veränderung wahrgenommen haben (Ergebnisse in Prozent)

# Stärken der Innenstadt von Vöcklabruck - spontan

Folgendes sind die Stärken der Innenstadt von Vöcklabruck -



Frage 4: Was sind für Sie die Stärken der Innenstadt von Vöcklabruck? Was also ist in Vöcklabruck besonders gut?

Dokumentation der Umfrage ZR2086:

Telefonische Interviews, unter n=150 Besucher, n=300 Bewohner und n=50 Gewerbetreibende in Vöcklabruck

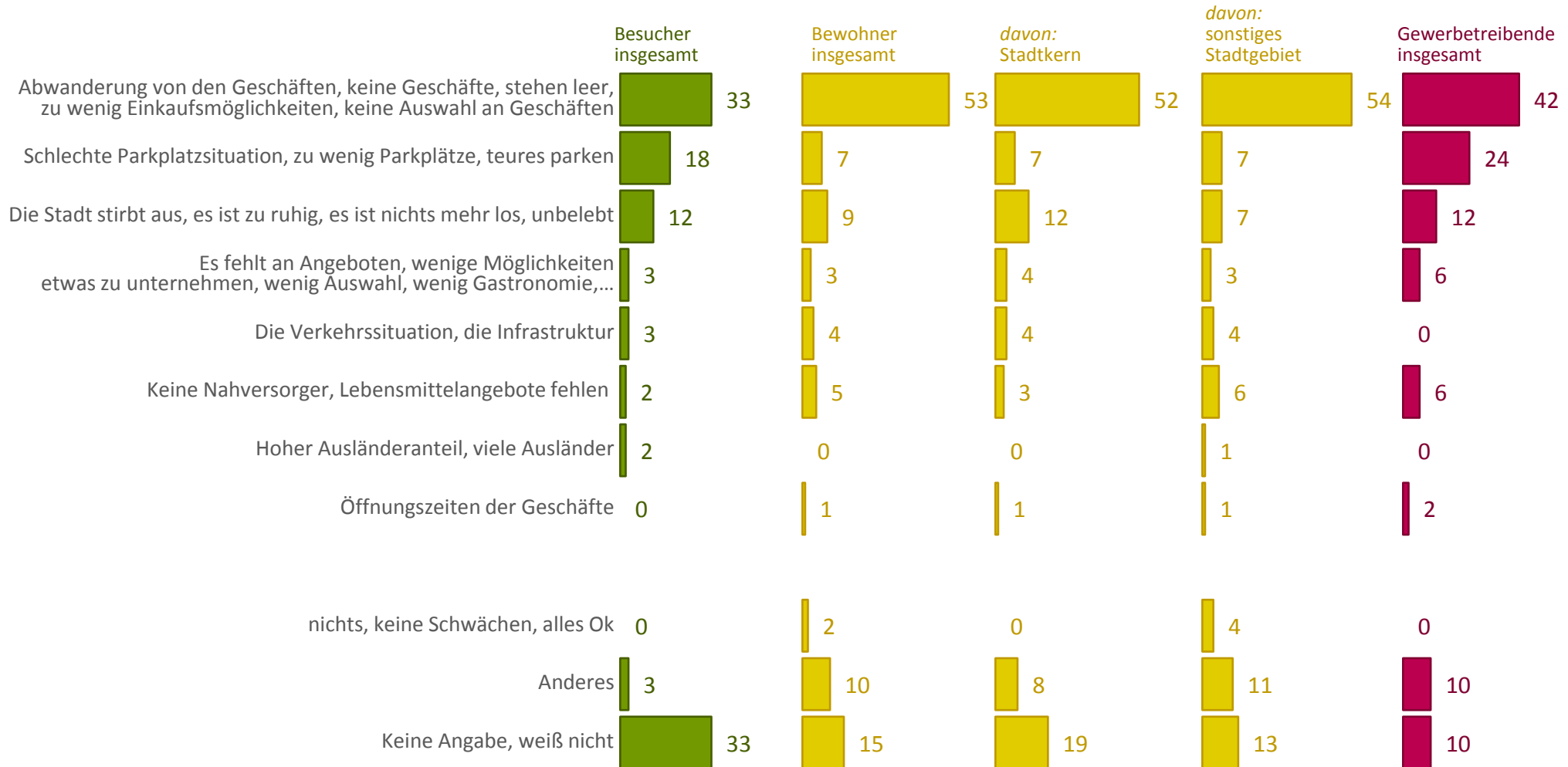
Erhebungszeitraum: 29. Oktober bis 13. November 2013

Basis: Bevölkerung und Gewerbetreibende in Vöcklabruck  
(Ergebnisse in Prozent)



# Schwachstellen der Innenstadt von Vöcklabruck - spontan

Folgendes sind die Schwachstellen der Innenstadt von Vöcklabruck -



Frage 5: Und was sind eher die Schwächen der Innenstadt von Vöcklabruck?

Dokumentation der Umfrage ZR2086:

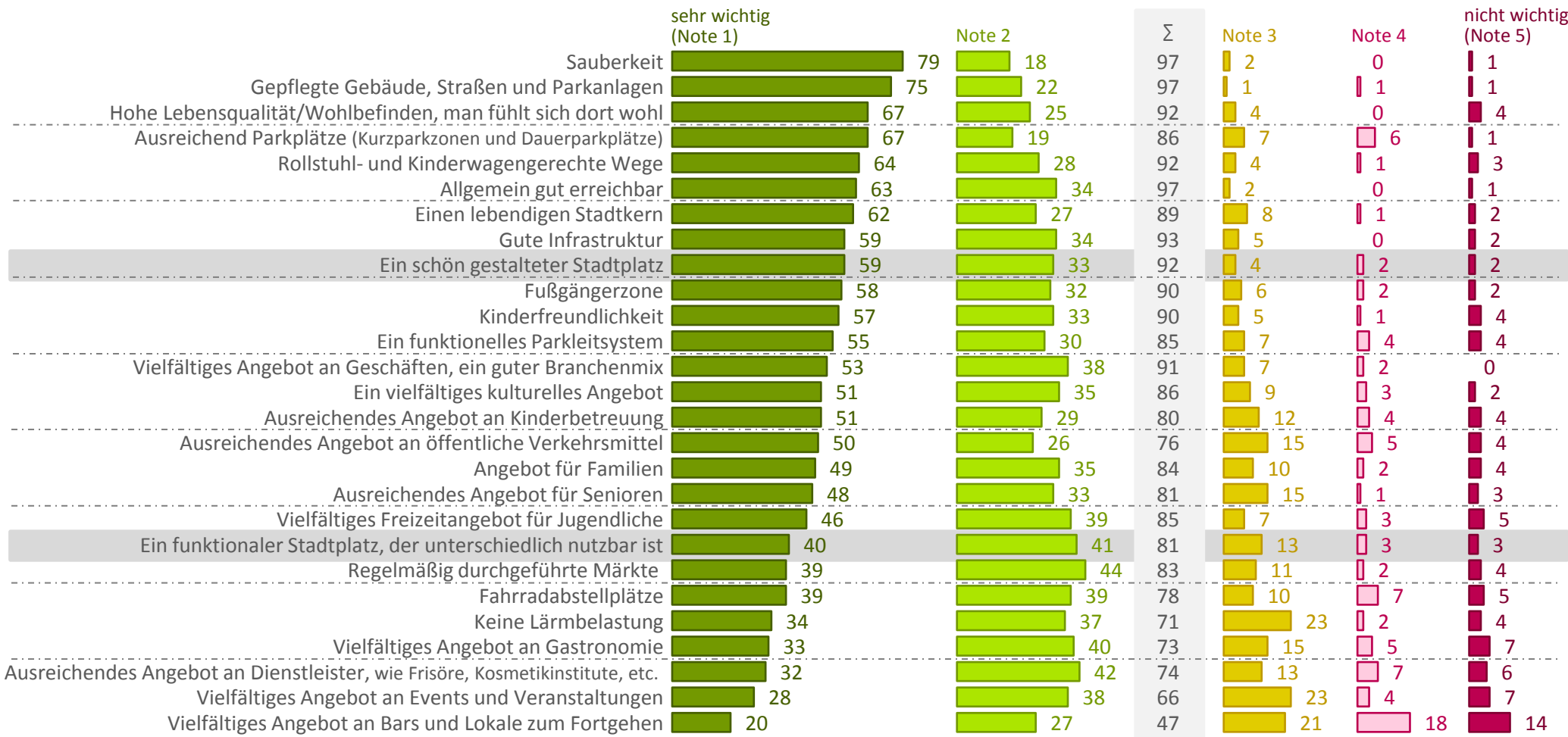
Telefonische Interviews, unter n=150 Besucher, n=300 Bewohner und n=50 Gewerbetreibende in Vöcklabruck

Erhebungszeitraum: 29. Oktober bis 13. November 2013

Basis: Bevölkerung und Gewerbetreibende in Vöcklabruck  
(Ergebnisse in Prozent)

# Erwartungen an eine Stadt wie Vöcklabruck – Innenstadt – Basis: Besucher insgesamt

Folgende Erwartungen an eine Stadt wie Vöcklabruck sind -



Frage 6: Was erwarten Sie sich von einer Stadt wie Vöcklabruck- denken Sie dabei bitte an die Innenstadt? Ich lese Ihnen nun ein paar Punkte vor, geben Sie bitte jeweils anhand von Schulnoten an, wie wichtig Ihnen der jeweilige Punkt ist! 1 bedeutet dabei sehr wichtig und 5 ganz und gar nicht wichtig. Dazwischen können Sie abstufen! (6= keine Angabe)

# Erwartungen an eine Stadt wie Vöcklabruck – Innenstadt – Basis: Bewohner insgesamt

Folgende Erwartungen an eine Stadt wie Vöcklabruck sind -

	sehr wichtig (Note 1)	davon: Stadtkern	davon: sonstiges Stadtgebiet	Note 2	Σ	Note 3	Note 4	nicht wichtig (Note 5)
Gepflegte Gebäude, Straßen und Parkanlagen	64	61	64	35	99	1	0	0
Hohe Lebensqualität/ Wohlbefinden, man fühlt sich dort wohl	62	61	60	36	98	2	0	0
Sauberkeit	60	60	62	37	97	2	1	0
Ein schön gestalteter Stadtplatz	59	59	60	34	93	4	3	0
Rollstuhl- und Kinderwagengerechte Wege	58	54	62	35	93	6	1	0
Hohe Wohnqualität	54	63	49	39	93	6	1	0
Regelmäßig durchgeführte Märkte	53	50	55	36	89	9	2	0
Vielfältiges Angebot an Geschäften, ein guter Branchenmix	51	54	47	41	92	5	3	0
Gute Infrastruktur	50	50	52	45	95	3	2	0
Fußgängerzone	50	53	48	39	89	8	2	1
Einen lebendigen Stadtkern	49	49	49	43	92	5	2	1
Kinderfreundlichkeit	48	46	48	47	95	4	0	1
Ein funktionelles Parkleitsystem	46	44	46	40	86	7	4	3
Ausreichendes Angebot an öffentliche Verkehrsmittel	45	40	49	35	80	11	4	5
Allgemein gut erreichbar	44	39	48	50	94	4	2	0
Angebot für Familien	43	45	41	48	91	8	0	1
Ausreichend Parkplätze (Kurzparkzonen und Dauerparkplätze)	42	41	43	42	84	9	4	3
Ein vielfältiges kulturelles Angebot	41	37	43	46	87	9	3	1
Ausreichendes Angebot an Kinderbetreuung	41	39	42	49	90	7	1	2
Fahrradabstellplätze	40	38	41	47	87	10	2	1
Ausreichendes Angebot für Senioren	39	32	43	47	86	11	2	1
Ein funktionaler Stadtplatz, der unterschiedlich nutzbar ist	33	39	30	47	80	15	3	2
Vielfältiges Freizeitangebot für Jugendliche	32	32	32	42	74	17	6	3
Ausreichendes Angebot an Dienstleister, wie Frisöre, Kosmetikinstitute, etc.	32	36	30	51	83	10	6	1
Keine Lärmbelastung	31	29	33	52	83	14	3	0
Vielfältiges Angebot an Gastronomie	31	37	28	43	74	19	5	2
Vielfältiges Angebot an Events und Veranstaltungen	29	23	33	46	75	18	4	3
Vielfältiges Angebot an Bars und Lokale zum Fortgehen	16	16	16	35	51	25	17	7

Frage 6: Was erwarten Sie sich von einer Stadt wie Vöcklabruck- denken Sie dabei bitte an die Innenstadt? Ich lese Ihnen nun ein paar Punkte vor, geben Sie bitte jeweils anhand von Schulnoten an, wie wichtig Ihnen der jeweilige Punkt ist! 1 bedeutet dabei sehr wichtig und 5 ganz und gar nicht wichtig. Dazwischen können Sie abstufen! (6= keine Angabe)

# Erwartungen an eine Stadt wie Vöcklabruck – Innenstadt – Basis: Gewerbetreibende insgesamt

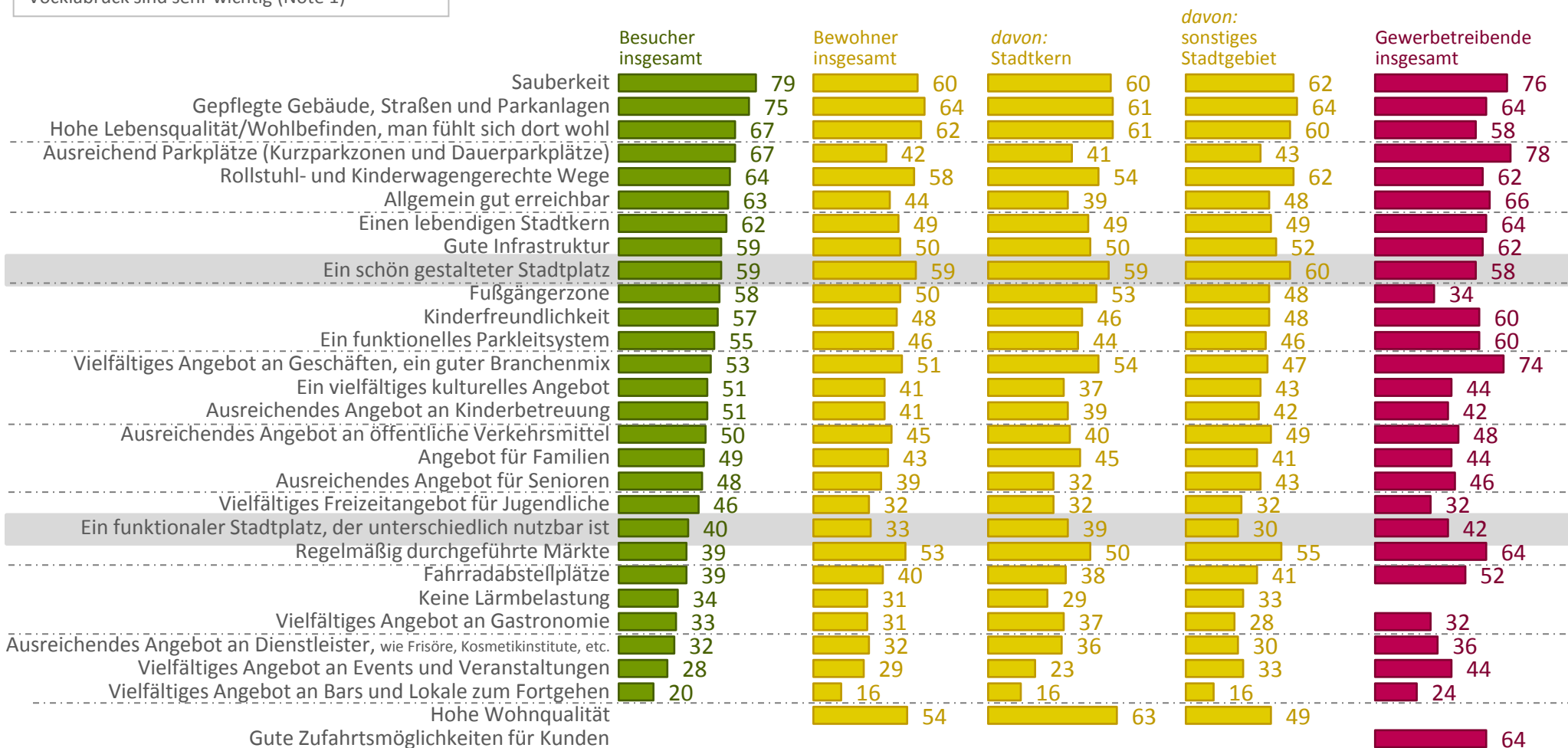
Folgende Erwartungen an eine Stadt wie Vöcklabruck sind -

	sehr wichtig (Note 1)	Note 2	Σ	Note 3	Note 4	nicht wichtig (Note 5)
Ausreichend Parkplätze (Kurzparkzonen und Dauerparkplätze)	78	14	92	8	0	0
Sauberkeit	76	18	94	6	0	0
Vielfältiges Angebot an Geschäften, ein guter Branchenmix	74	20	94	4	2	0
Allgemein gut erreichbar	66	26	92	6	2	0
Gepflegte Gebäude, Straßen und Parkanlagen	64	32	96	4	0	0
Einen lebendigen Stadtkern	64	24	88	10	2	0
Gute Zufahrtsmöglichkeiten für Kunden	64	32	96	2	2	0
Regelmäßig durchgeführte Märkte	64	22	86	8	4	2
Gute Infrastruktur	62	28	90	10	0	0
Rollstuhl- und Kinderwagengerechte Wege	62	28	90	10	0	0
Ein funktionelles Parkleitsystem	60	22	82	10	6	2
Kinderfreundlichkeit	60	28	88	10	0	2
Ein schön gestalteter Stadtplatz	58	34	92	8	0	0
Hohe Lebensqualität/Wohlbefinden, man fühlt sich dort wohl	58	34	92	4	2	2
Fahrradabstellplätze	52	30	82	12	4	2
Ausreichendes Angebot an öffentliche Verkehrsmittel	48	18	66	20	4	10
Ausreichendes Angebot für Senioren	46	42	88	6	0	6
Ein vielfältiges kulturelles Angebot	44	32	76	22	2	0
Vielfältiges Angebot an Events und Veranstaltungen	44	36	80	16	2	2
Angebot für Familien	44	44	88	8	0	4
Ein funktionaler Stadtplatz, der unterschiedlich nutzbar ist	42	46	88	10	2	0
Ausreichendes Angebot an Kinderbetreuung	42	38	80	14	2	4
Ausreichendes Angebot an Dienstleister, wie Frisöre, Kosmetikinstitute, etc.	36	42	78	20	0	2
Fußgängerzone	34	36	70	24	2	4
Vielfältiges Angebot an Gastronomie	32	34	66	30	2	2
Vielfältiges Freizeitangebot für Jugendliche	32	32	64	26	8	2
Vielfältiges Angebot an Bars und Lokale zum Fortgehen	24	32	56	34	4	6

Frage 6: Was erwarten Sie sich von einer Stadt wie Vöcklabruck- denken Sie dabei bitte an die Innenstadt? Ich lese Ihnen nun ein paar Punkte vor, geben Sie bitte jeweils anhand von Schulnoten an, wie wichtig Ihnen der jeweilige Punkt ist! 1 bedeutet dabei sehr wichtig und 5 ganz und gar nicht wichtig. Dazwischen können Sie abstufen! (6= keine Angabe)

# Erwartungen an eine Stadt wie Vöcklabruck – Innenstadt – Vergleich

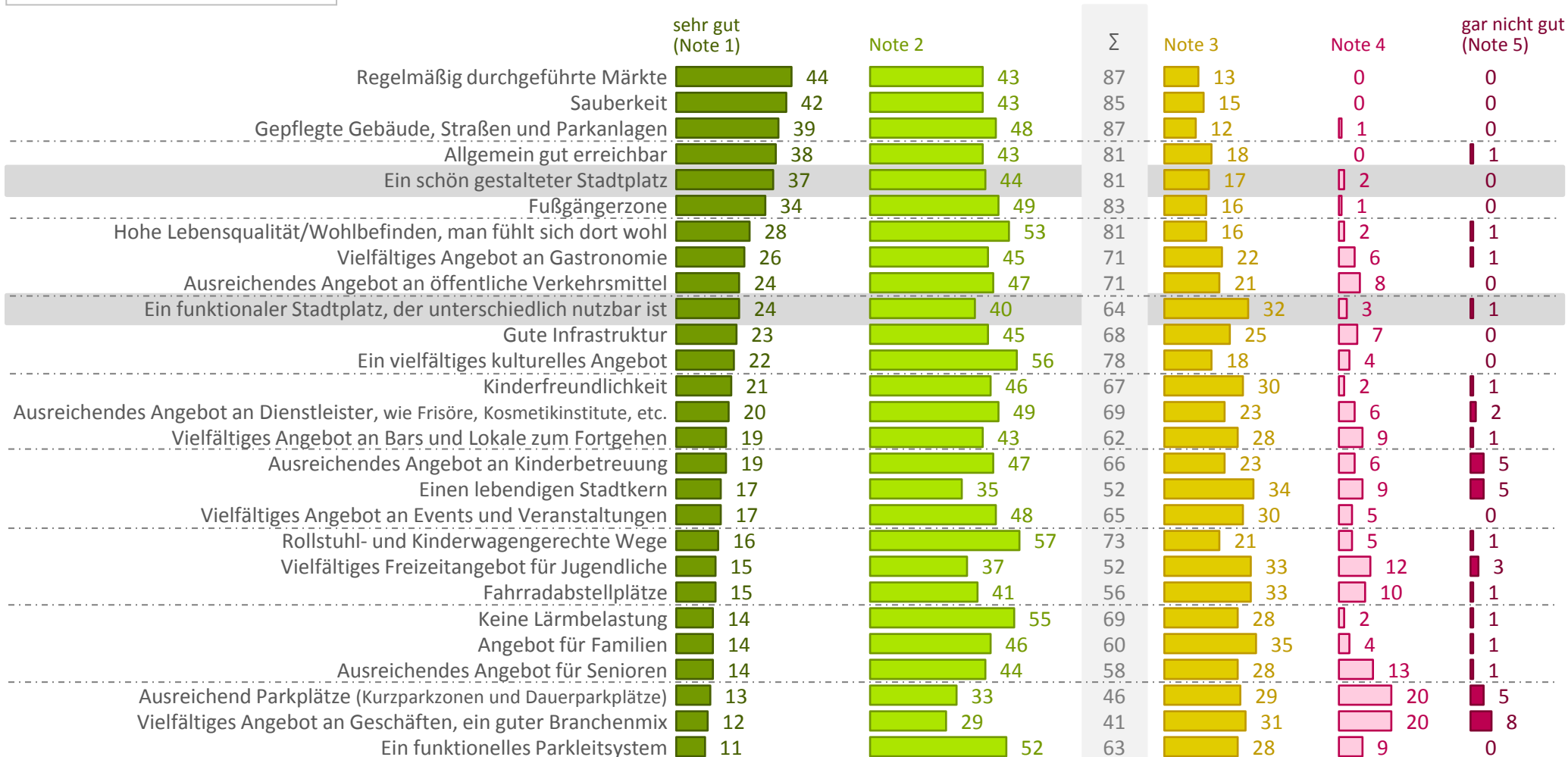
Folgende Erwartungen an eine Stadt wie Vöcklabruck sind sehr wichtig (Note 1) -



Frage 6: Was erwarten Sie sich von einer Stadt wie Vöcklabruck- denken Sie dabei bitte an die Innenstadt? Ich lese Ihnen nun ein paar Punkte vor, geben Sie bitte jeweils anhand von Schulnoten an, wie wichtig Ihnen der jeweilige Punkt ist! 1 bedeutet dabei sehr wichtig und 5 ganz und gar nicht wichtig. Dazwischen können Sie abstufen! (6= keine Angabe)

# Erfüllung der Anforderungen – Basis: Besucher insgesamt

Folgende Erwartungen an eine Stadt wie Vöcklabruck werden erfüllt -



Frage 7: Und wie gut werden diese Punkte von der Innenstadt von Vöcklabruck erfüllt? Sagen Sie das bitte erneut anhand von Schulnoten von 1 bis 5. Dabei bedeutet 1 der Punkt ist sehr gut erfüllt und 5 bedeutet der Punkt ist gar nicht gut erfüllt. Dazwischen können Sie abstufen!

# Erfüllung der Anforderungen – Basis: Bewohner insgesamt

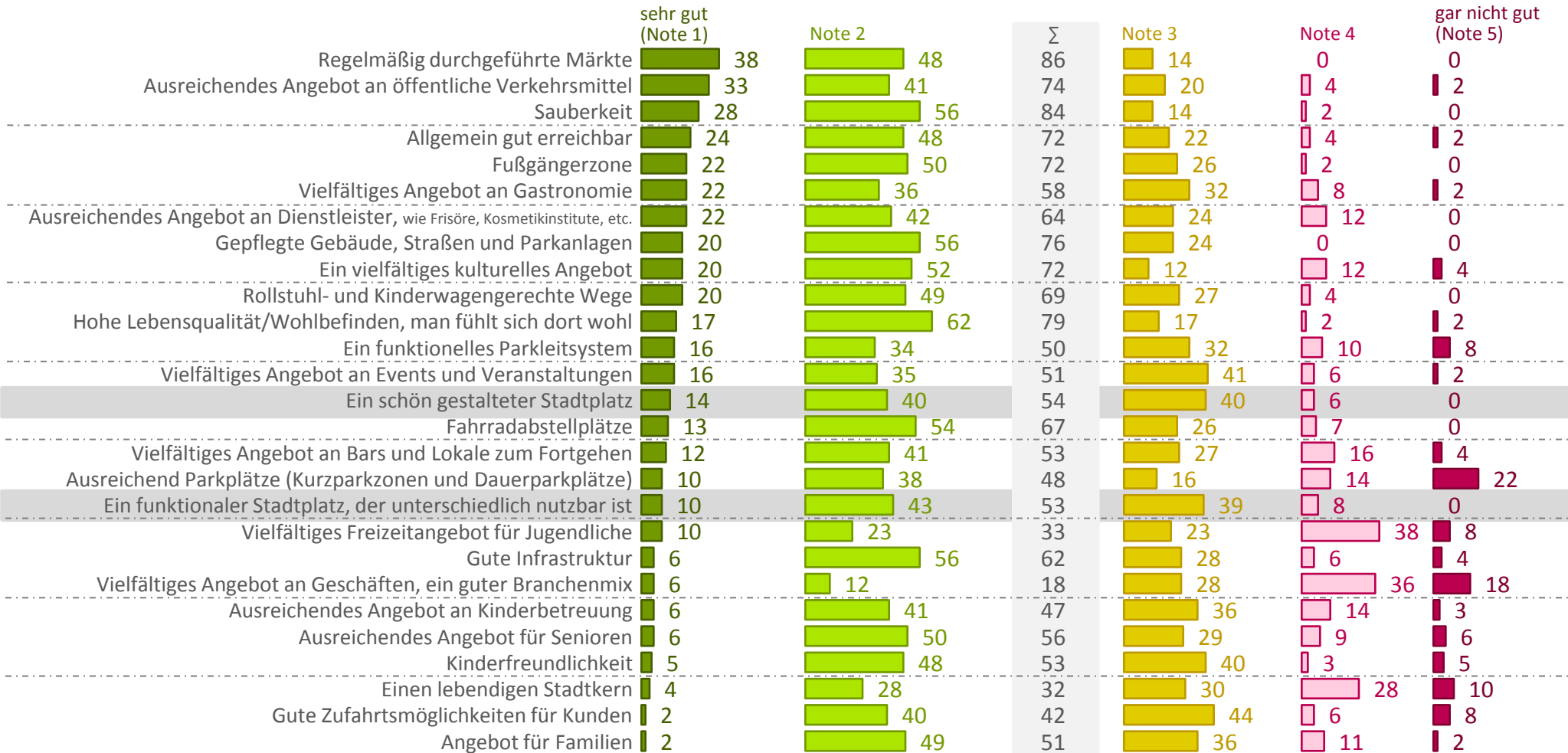
Folgende Erwartungen an eine Stadt wie Vöcklabruck werden erfüllt -

	sehr gut (Note 1)	davon: Stadtkern	davon: sonstiges Stadtgebiet	Note 2	Σ	Note 3	Note 4	gar nicht gut (Note 5)
Regelmäßig durchgeführte Märkte	48	44	52	44	92	7	1	0
Ausreichendes Angebot an öffentliche Verkehrsmittel	36	29	40	52	88	10	2	0
Sauberkeit	34	26	40	55	89	9	2	0
Gepflegte Gebäude, Straßen und Parkanlagen	34	23	41	55	89	8	3	0
Ein schön gestalteter Stadtplatz	31	23	36	45	76	19	5	0
Allgemein gut erreichbar	30	27	31	57	87	11	2	0
Hohe Lebensqualität/ Wohlbefinden, man fühlt sich dort wohl	30	27	32	59	89	10	1	0
Fußgängerzone	26	20	30	52	78	16	5	1
Hohe Wohnqualität	25	19	28	60	85	13	2	0
Ein vielfältiges kulturelles Angebot	23	17	26	56	79	18	3	0
Ausreichendes Angebot an Dienstleister, wie Frisöre, Kosmetikinstitute, etc.	23	28	20	52	75	16	9	0
Gute Infrastruktur	17	15	19	57	74	18	7	1
Vielfältiges Angebot an Events und Veranstaltungen	17	16	18	55	72	20	6	2
Ein funktionelles Parkleitsystem	16	11	20	54	70	19	8	3
Keine Lärmbelastung	15	13	16	62	77	19	4	0
Kinderfreundlichkeit	15	13	16	60	75	21	3	1
Ausreichendes Angebot an Kinderbetreuung	15	12	17	59	74	17	7	2
Ausreichendes Angebot für Senioren	15	14	16	59	74	21	5	0
Ein funktionaler Stadtplatz, der unterschiedlich nutzbar ist	14	10	17	57	71	20	8	1
Vielfältiges Angebot an Gastronomie	14	10	16	34	48	32	16	4
Rollstuhl- und Kinderwagengerechte Wege	14	13	16	53	67	22	10	1
Ausreichend Parkplätze (Kurzparkzonen und Dauerparkplätze)	11	6	14	47	58	26	12	4
Vielfältiges Angebot an Bars und Lokale zum Fortgehen	11	8	13	40	51	29	16	4
Fahrradabstellplätze	11	8	13	59	70	20	10	0
Einen lebendigen Stadtkern	9	7	11	32	41	29	24	6
Angebot für Familien	8	9	8	61	69	23	6	2
Vielfältiges Freizeitangebot für Jugendliche	7	7	7	44	51	30	15	4
Vielfältiges Angebot an Geschäften, ein guter Branchenmix	7	9	7	23	30	25	34	11

Frage 7: Und wie gut werden diese Punkte von der Innenstadt von Vöcklabruck erfüllt? Sagen Sie das bitte erneut anhand von Schulnoten von 1 bis 5. Dabei bedeutet 1 der Punkt ist sehr gut erfüllt und 5 bedeutet der Punkt ist gar nicht gut erfüllt. Dazwischen können Sie abstufen!

# Erfüllung der Anforderungen – Basis: Gewerbetreibende insgesamt

Folgende Erwartungen an eine Stadt wie Vöcklabruck werden erfüllt -

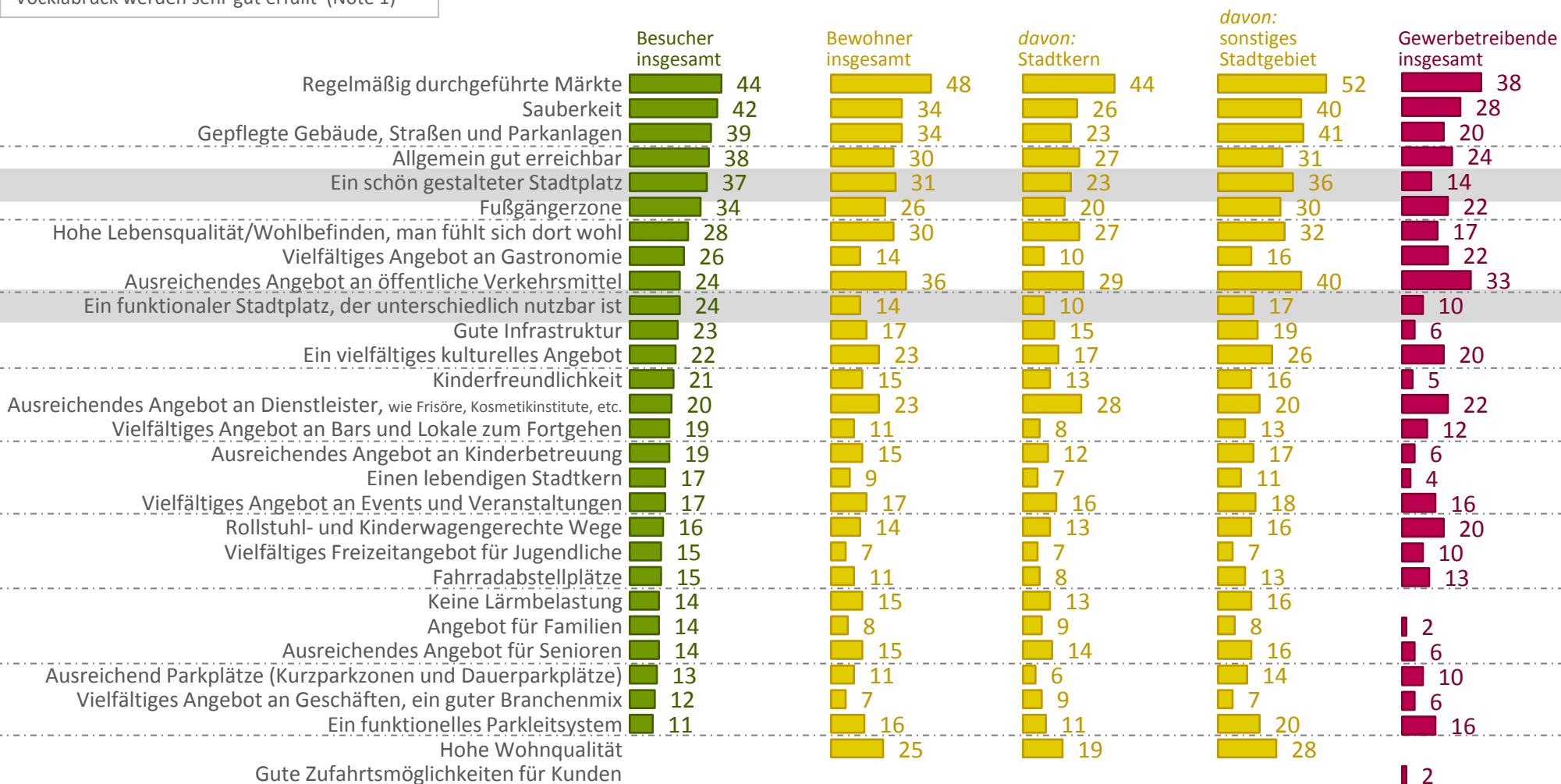


Frage 7: Und wie gut werden diese Punkte von der Innenstadt von Vöcklabruck erfüllt? Sagen Sie das bitte erneut anhand von Schulnoten von 1 bis 5. Dabei bedeutet 1 der Punkt ist sehr gut erfüllt und 5 bedeutet der Punkt ist gar nicht gut erfüllt. Dazwischen können Sie abstufen!



# Erfüllung der Anforderungen – Vergleich

Folgende Erwartungen an eine Stadt wie Vöcklabruck werden sehr gut erfüllt (Note 1) -

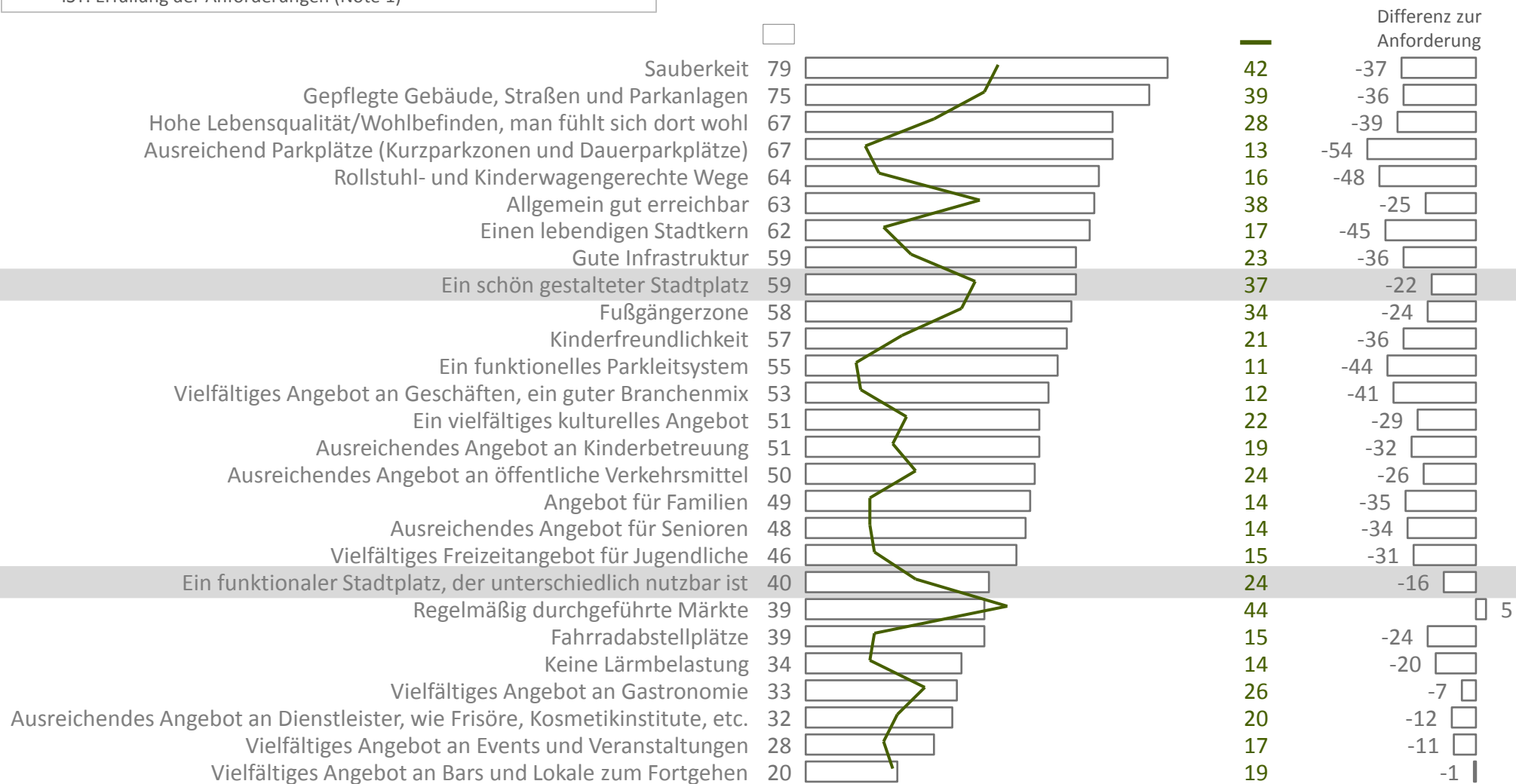


Frage 7: Und wie gut werden diese Punkte von der Innenstadt von Vöcklabruck erfüllt? Sagen Sie das bitte erneut anhand von Schulnoten von 1 bis 5. Dabei bedeutet 1 der Punkt ist sehr gut erfüllt und 5 bedeutet der Punkt ist gar nicht gut erfüllt. Dazwischen können Sie abstufen!

# SOLL/IST Vergleich – Besucher insgesamt

□ SOLL: Erwartungen an eine Stadt wie Vöcklabruck (Note 1)

— IST: Erfüllung der Anforderungen (Note 1)



Frage 7: Und wie gut werden diese Punkte von der Innenstadt von Vöcklabruck erfüllt?

Dokumentation der Umfrage ZR2086:

Telefonische Interviews, unter n=150 Besucher, n=300 Bewohner und n=50 Gewerbetreibende in Vöcklabruck

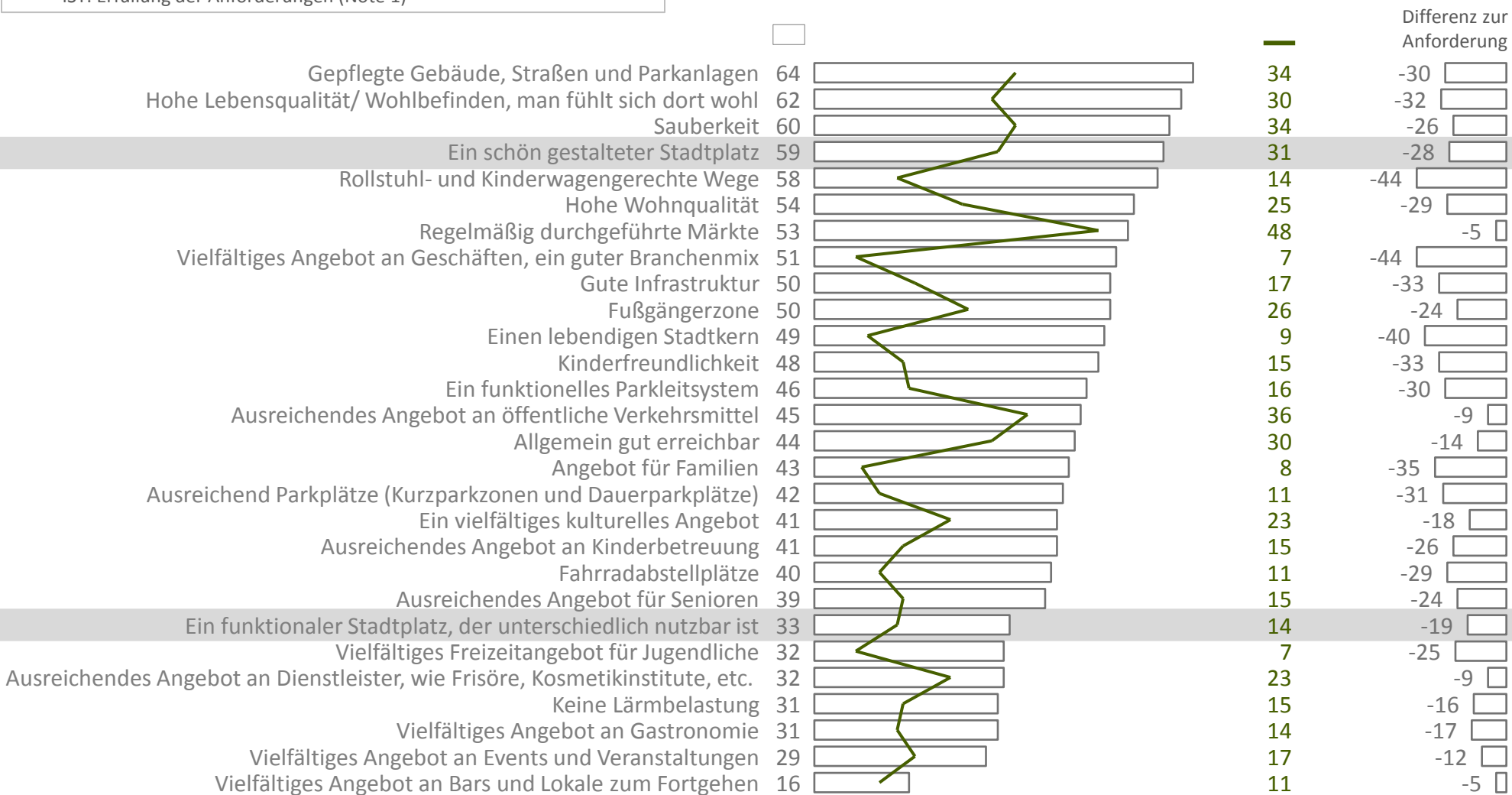
Erhebungszeitraum: 29. Oktober bis 13. November 2013

Basis: Besucher insgesamt  
(Ergebnisse in Prozent)

# SOLL/IST Vergleich – Bewohner insgesamt

□ SOLL: Erwartungen an eine Stadt wie Vöcklabruck (Note 1)

— IST: Erfüllung der Anforderungen (Note 1)



Frage 7: Und wie gut werden diese Punkte von der Innenstadt von Vöcklabruck erfüllt?

Dokumentation der Umfrage ZR2086:

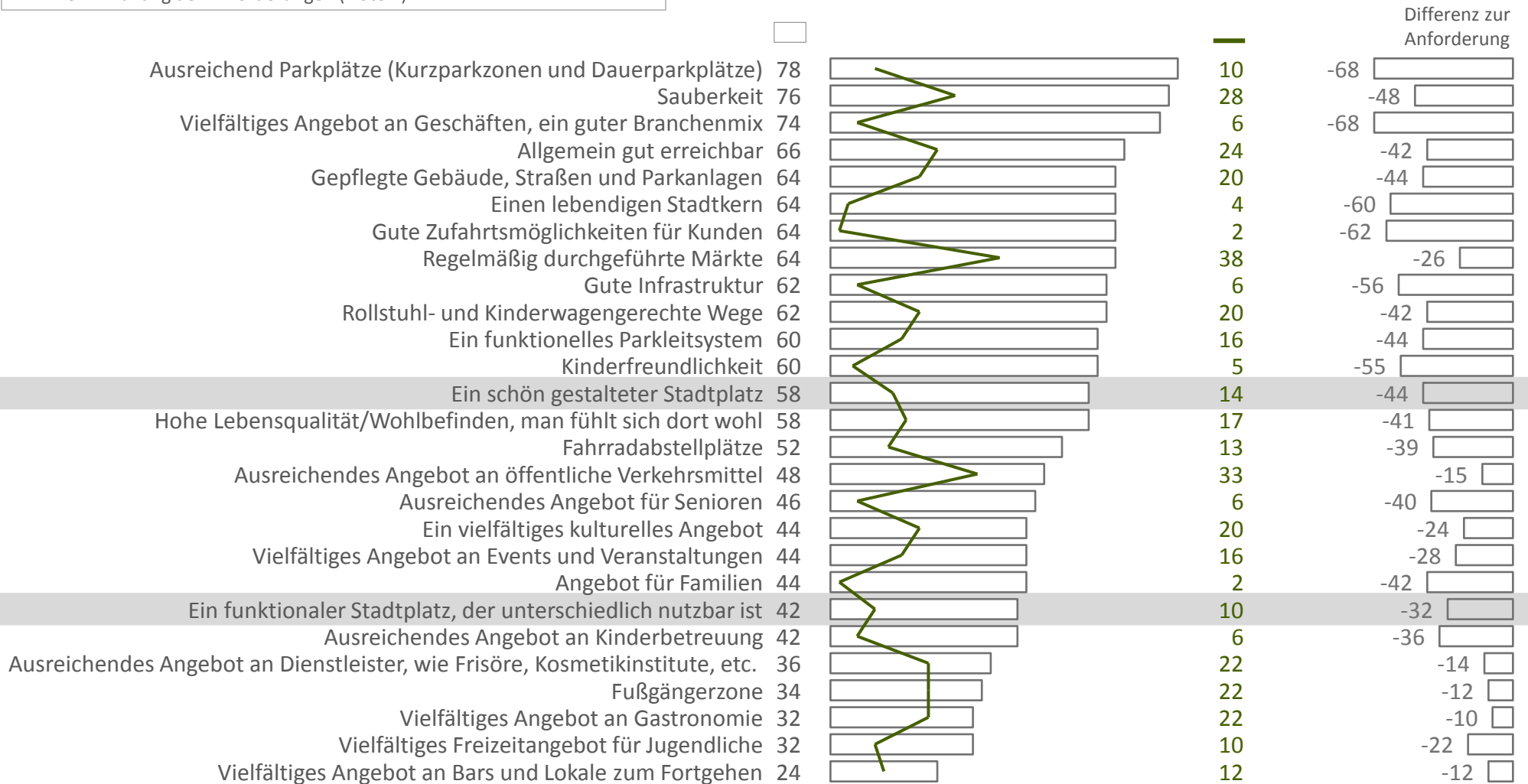
Telefonische Interviews, unter n=150 Besucher, n=300 Bewohner und n=50 Gewerbetreibende in Vöcklabruck

Erhebungszeitraum: 29. Oktober bis 13. November 2013

Basis: Bewohner insgesamt  
(Ergebnisse in Prozent)

# SOLL/IST Vergleich – Gewerbetreibende insgesamt

SOLL: Erwartungen an eine Stadt wie Vöcklabruck (Note 1)  
 IST: Erfüllung der Anforderungen (Note 1)



Frage 7: Und wie gut werden diese Punkte von der Innenstadt von Vöcklabruck erfüllt?

Dokumentation der Umfrage ZR2086:

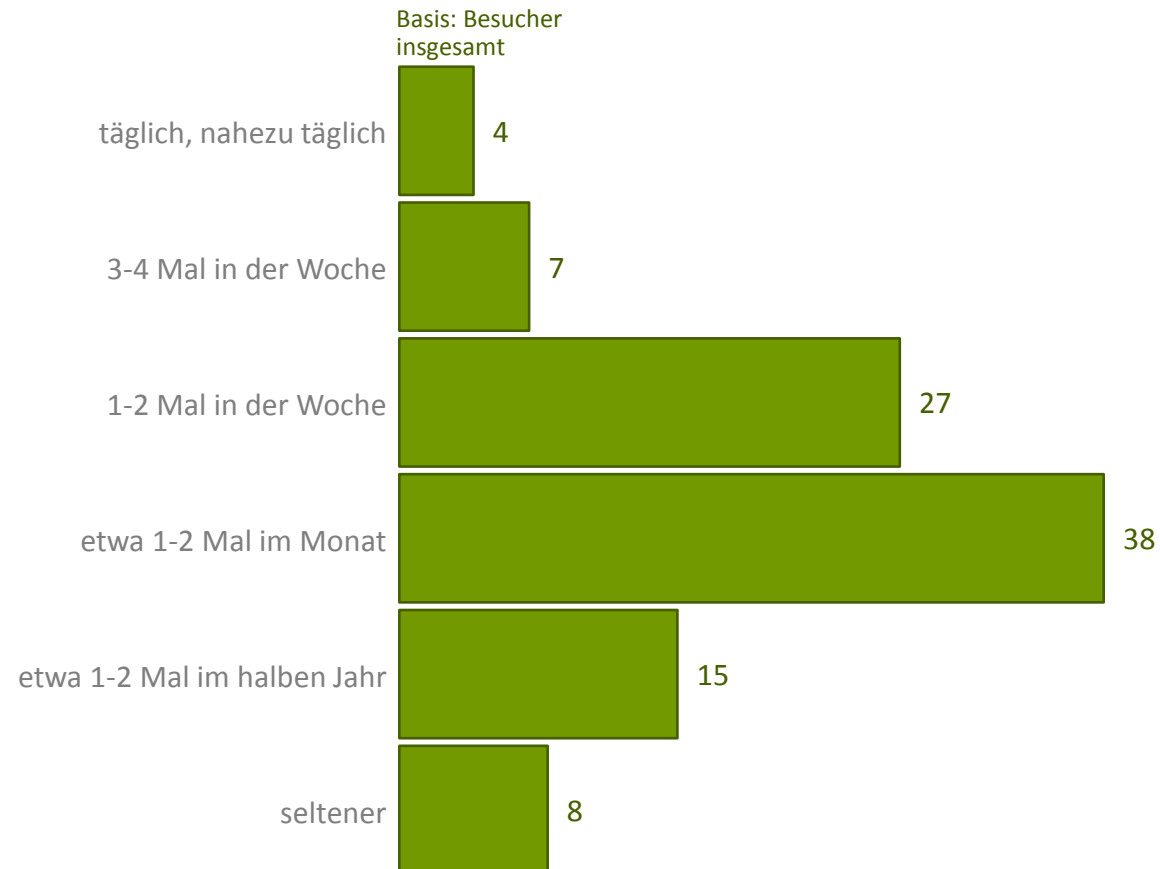
Telefonische Interviews, unter n=150 Besucher, n=300 Bewohner und n=50 Gewerbetreibende in Vöcklabruck

Erhebungszeitraum: 29. Oktober bis 13. November 2013

Basis: Gewerbetreibende insgesamt  
(Ergebnisse in Prozent)

# Besuchshäufigkeit der Innenstadt von Vöcklabruck – Basis: Besucher insgesamt

Es besuchen die Innenstadt von Vöcklabruck -



Frage 8: Wie häufig besuchen Sie die Innenstadt von Vöcklabruck?

Dokumentation der Umfrage ZR2086:

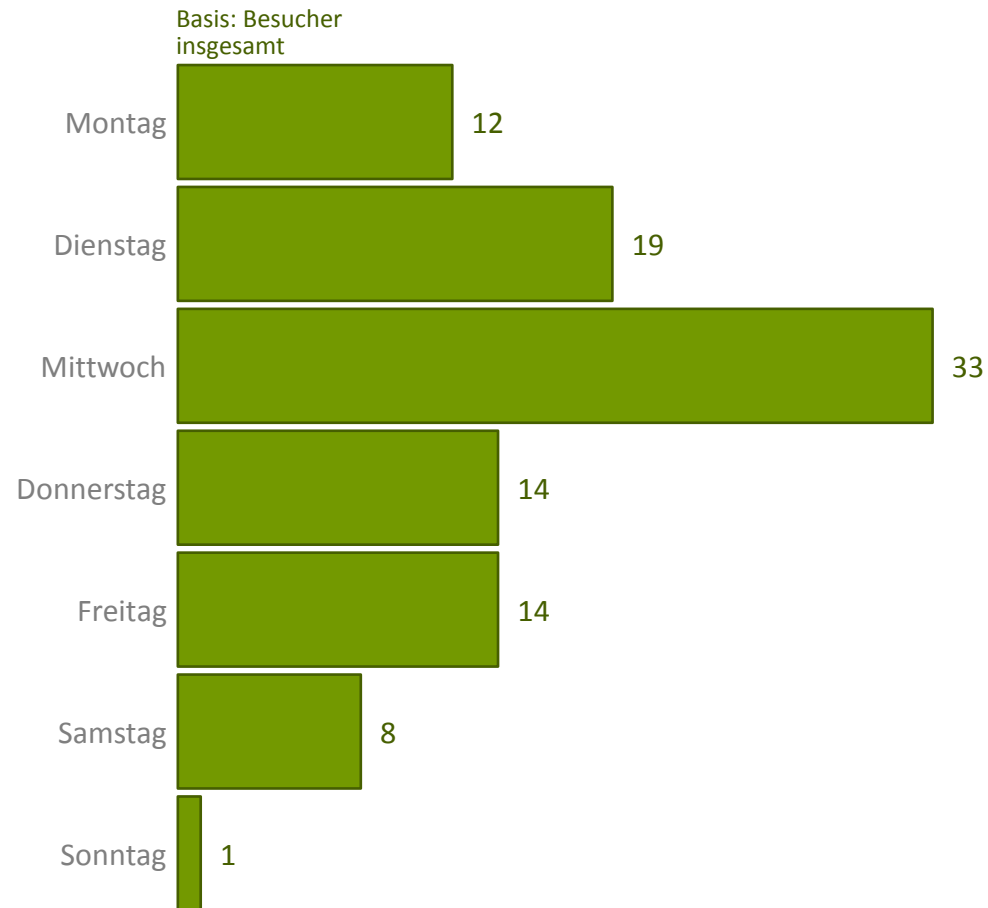
Telefonische Interviews, unter n=150 Besucher, n=300 Bewohner und n=50 Gewerbetreibende in Vöcklabruck

Erhebungszeitraum: 29. Oktober bis 13. November 2013

Basis: Besucher insgesamt  
(Ergebnisse in Prozent)

# Letzter Besuch der Innenstadt von Vöcklabruck – Basis: Besucher insgesamt

Es waren das letzte Mal in der  
Innenstadt von Vöcklabruck -



Frage 9: Wann waren Sie das letzte Mal in der Innenstadt von Vöcklabruck? Also an welchem Tag in der Woche?

Dokumentation der Umfrage ZR2086:

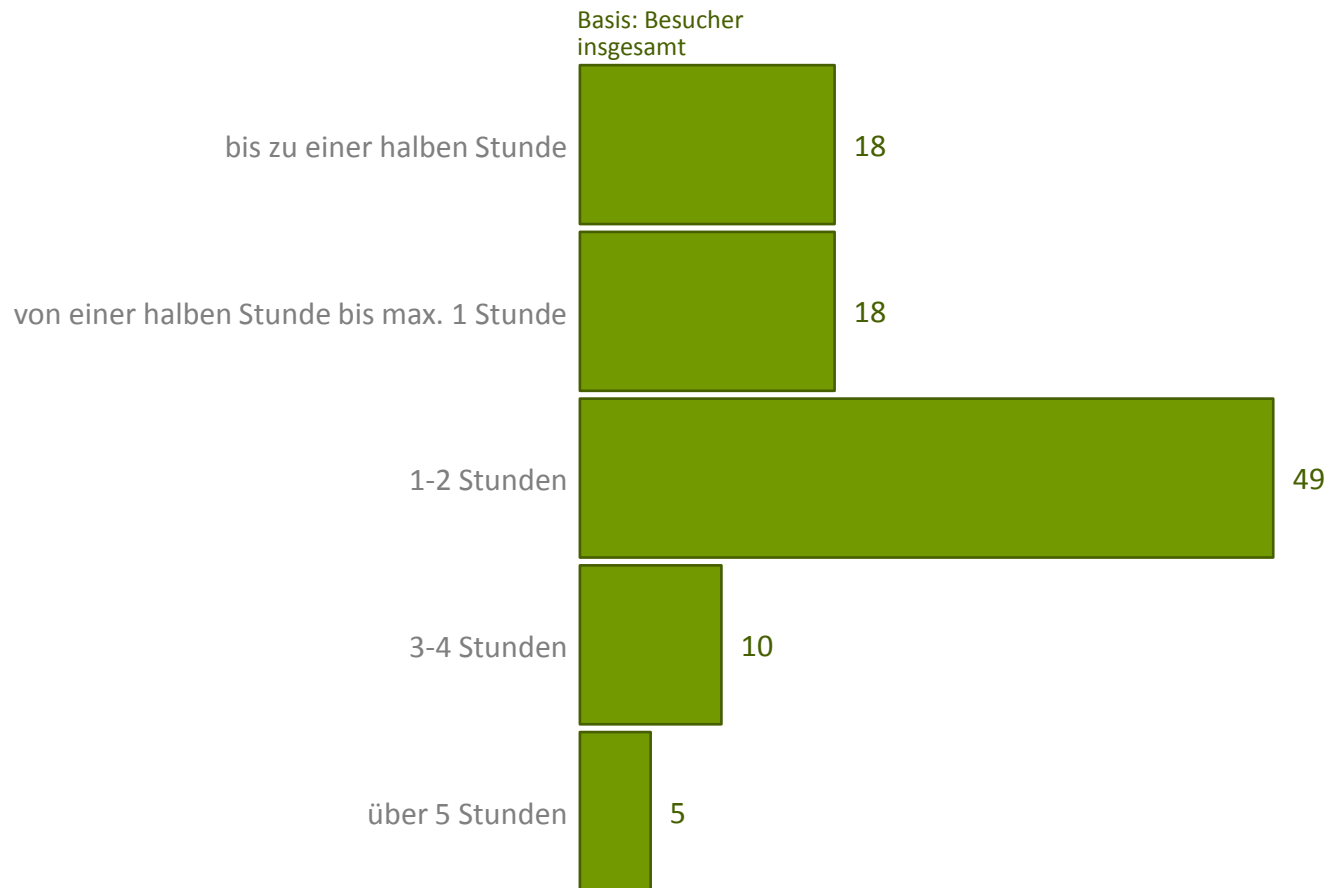
Telefonische Interviews, unter n=150 Besucher, n=300 Bewohner und n=50 Gewerbetreibende in Vöcklabruck

Erhebungszeitraum: 29. Oktober bis 13. November 2013

Basis: Besucher insgesamt  
(Ergebnisse in Prozent)

## Dauer des Aufenthalts – Basis: Besucher insgesamt

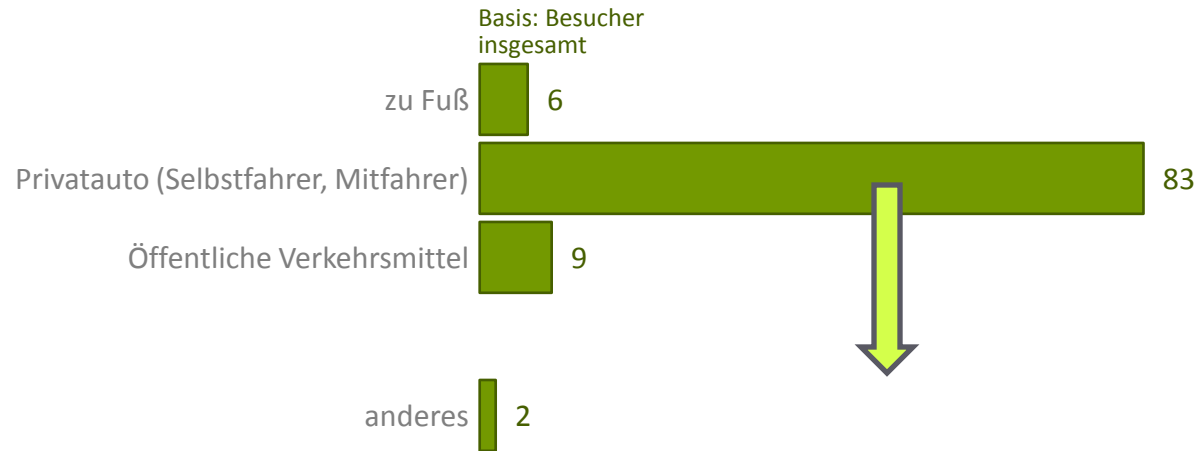
Es haben sich in der Innenstadt aufgehalten -



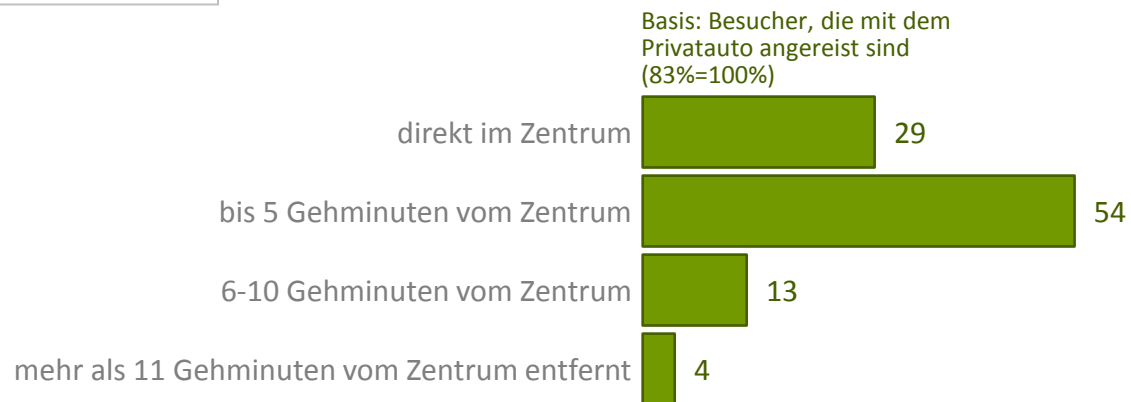
Frage 10: Wie lange haben Sie sich in der Innenstadt aufgehalten?

# Genutztes Verkehrsmittel zur Anreise – Basis: Besucher insgesamt

Es sind angereist mit -



Es haben geparkt -



Frage 12: Wie, also mit welchem Verkehrsmittel sind Sie angereist?

Frage 13: Wo haben Sie konkret geparkt?



# Zufriedenheit mit der Parkplatzsituation im Zentrum von Vöcklabruck

Es sind mit der Parkplatzsituation im Zentrum von Vöcklabruck zufrieden -



Frage 14: Noch kurz zum Thema Parkplatz: Wie zufrieden sind Sie mit der Parkplatzsituation im Zentrum von Vöcklabruck allgemein? Bitte bewerten Sie die Parkplatzsituation anhand von Schulnoten von 1 bis 5. Wobei 1 bedeutet sehr zufrieden und 5 bedeutet ganz und gar nicht zufrieden. (6=keine Angabe)

# Tätigkeiten beim letzten Besuch in der Vöcklabrucker Innenstadt – Basis: Besucher insgesamt

Es haben beim letzten Besuch in der Vöcklabrucker Innenstadt folgendes gemacht -



Frage 15: Denken Sie nun konkret an Ihren letzten Besuch in der Vöcklabrucker Innenstadt! Was konkret haben Sie da gemacht

Dokumentation der Umfrage ZR2086:

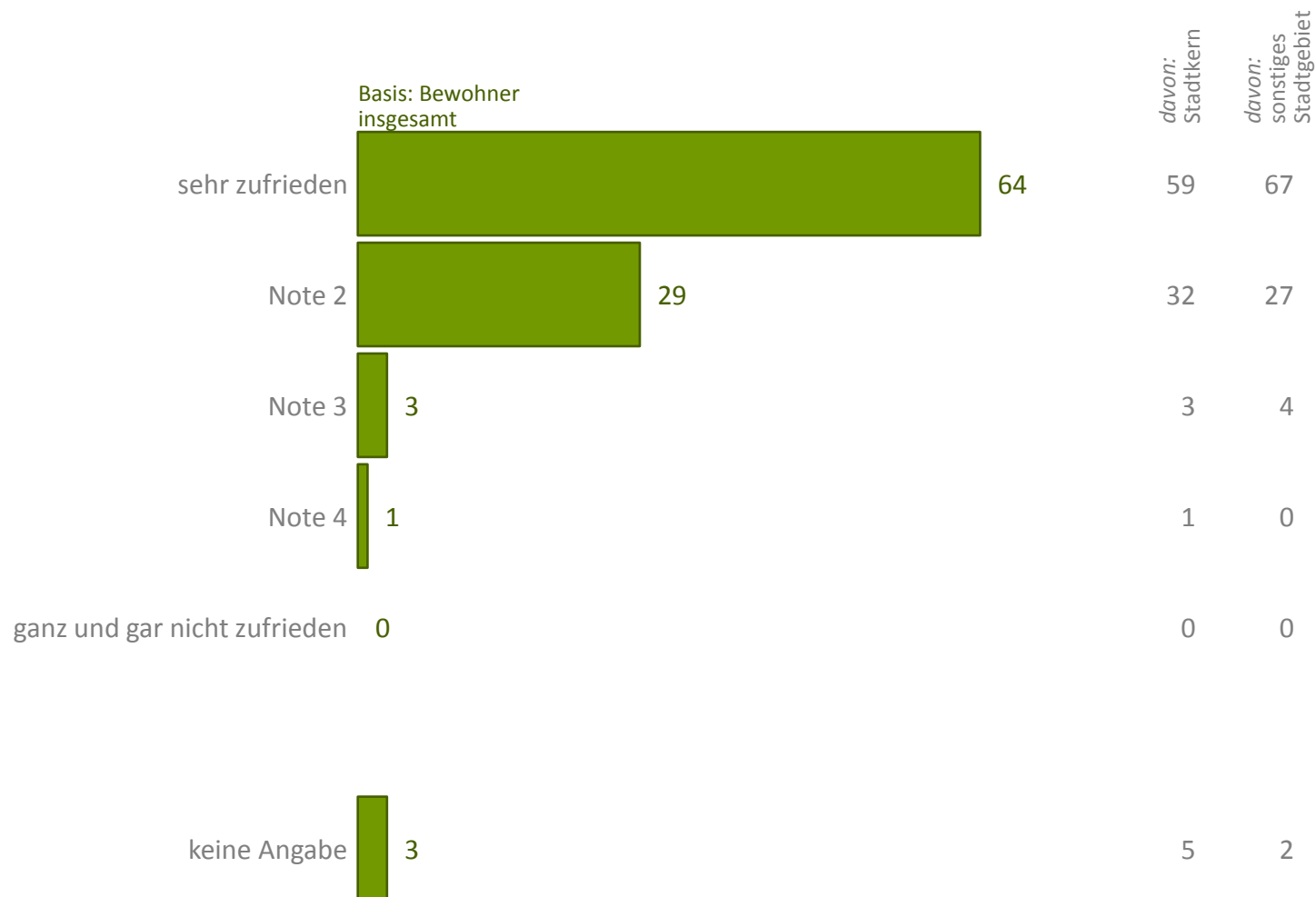
Telefonische Interviews, unter n=150 Besucher, n=300 Bewohner und n=50 Gewerbetreibende in Vöcklabruck

Erhebungszeitraum: 29. Oktober bis 13. November 2013

Basis: Besucher insgesamt  
(Ergebnisse in Prozent)

# Zufriedenheit mit Vöcklabruck als Wohnort – Innenstadt – Basis: Bewohner insgesamt

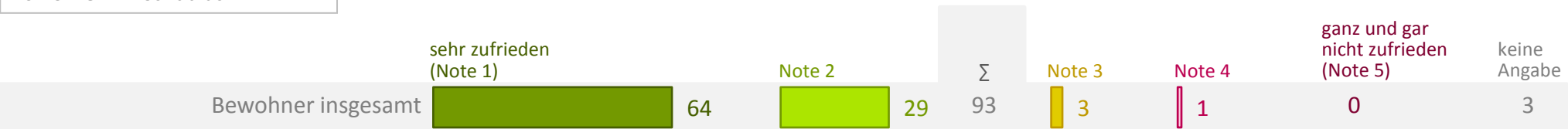
Es wohnen in Vöcklabruck -



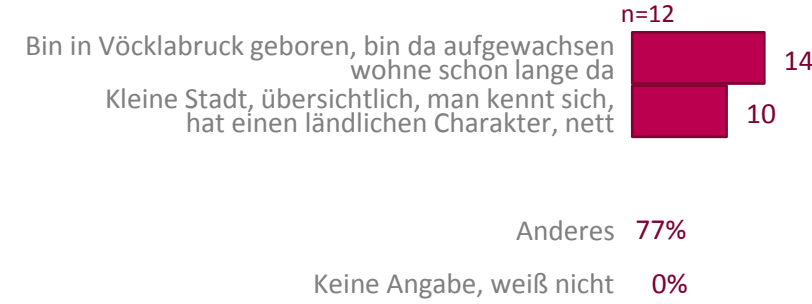
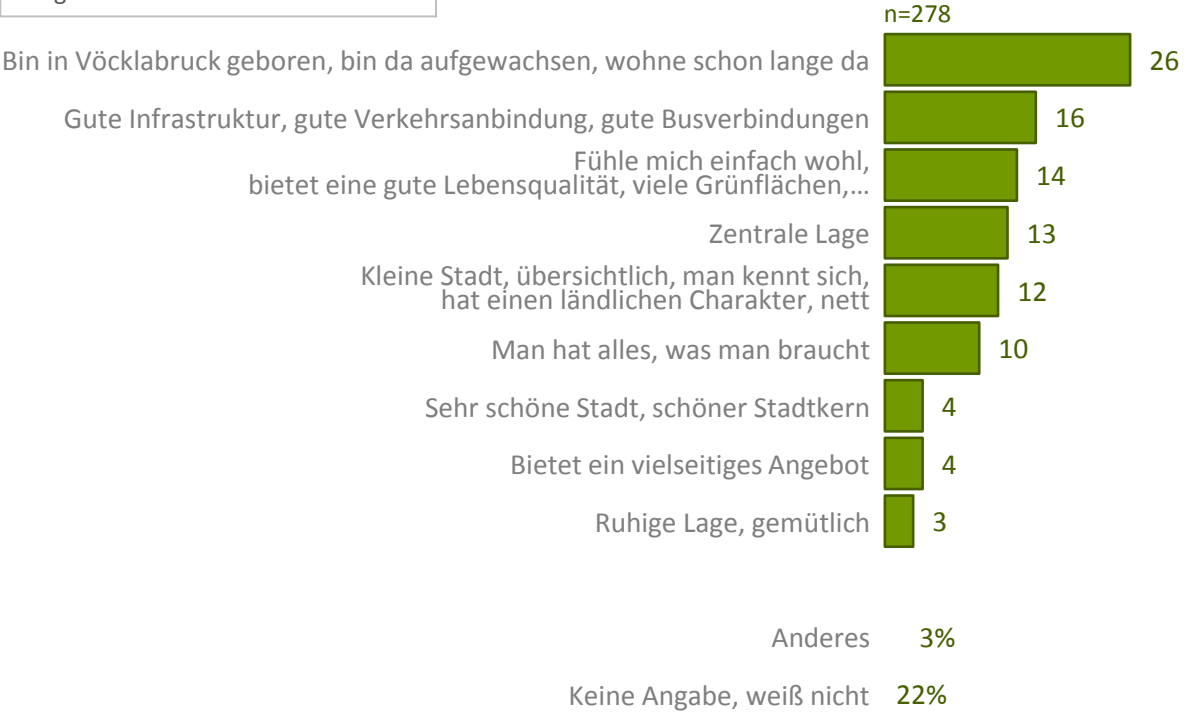
Frage 9: Wie gern wohnen Sie in Vöcklabruck? Bitte geben Sie das anhand von Schulnoten von 1 bis 5 an, wobei 1 bedeutet Sie sind sehr zufrieden und 5 bedeutet Sie sind ganz und gar nicht zufrieden!

# Begründung der Zufriedenheit – Basis: Bewohner insgesamt

Es wohnen in Vöcklabruck -



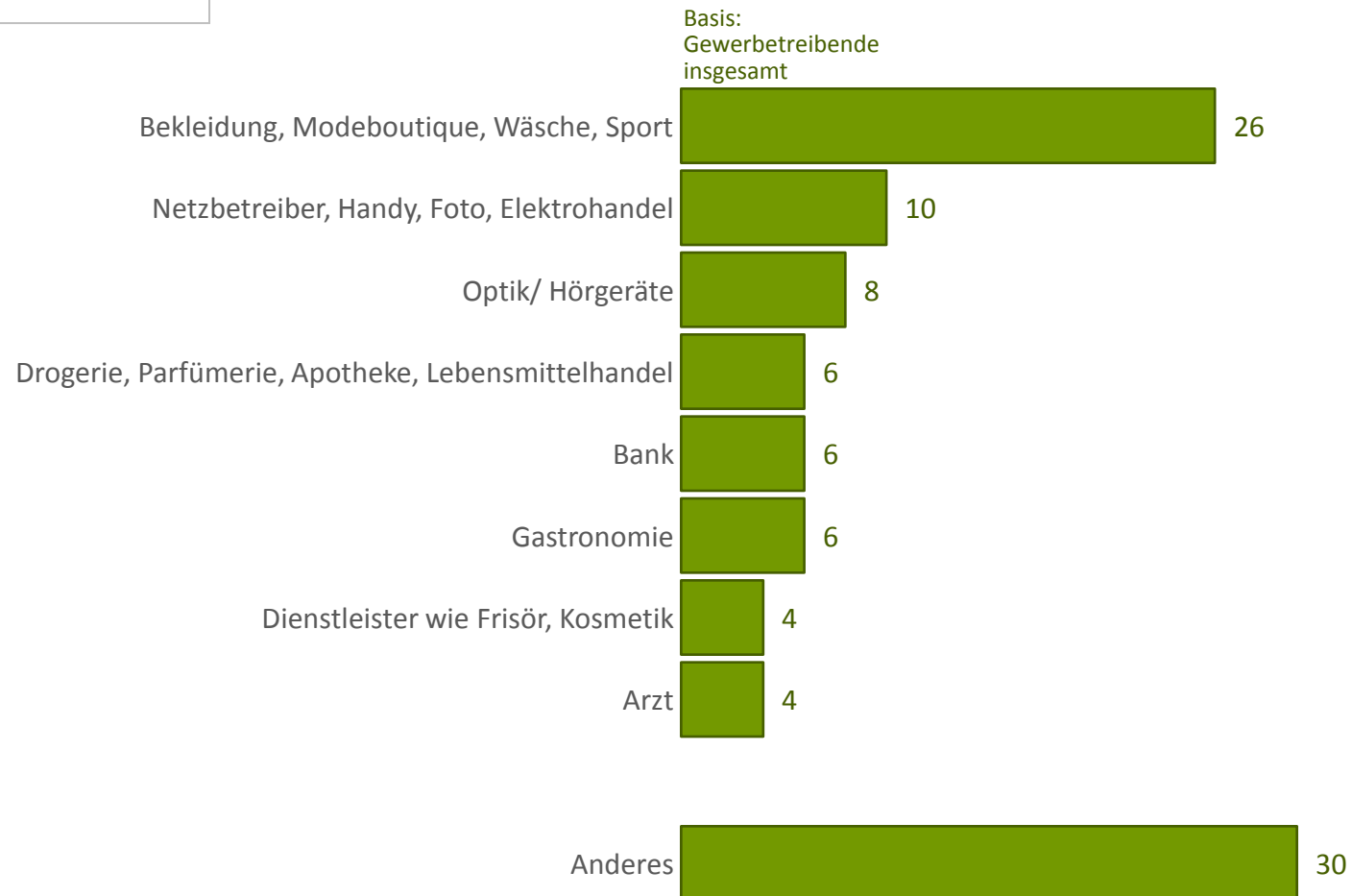
Es begründen ihre Meinung aufgrund -



Frage 10: Warum ist das so? Bitte begründen Sie kurz Ihre Meinung?

## Geführtes Unternehmen – Basis: Gewerbetreibende insgesamt

Es besitzen bzw. führen folgendes Unternehmen in der Innenstadt von Vöcklabruck -



Frage 9: Welche Art von Unternehmen bzw. Geschäft besitzen Sie bzw. führen Sie in der Innenstadt von Vöcklabruck?

Dokumentation der Umfrage ZR2086:

Telefonische Interviews, unter n=150 Besucher, n=300 Bewohner und n=50 Gewerbetreibende in Vöcklabruck

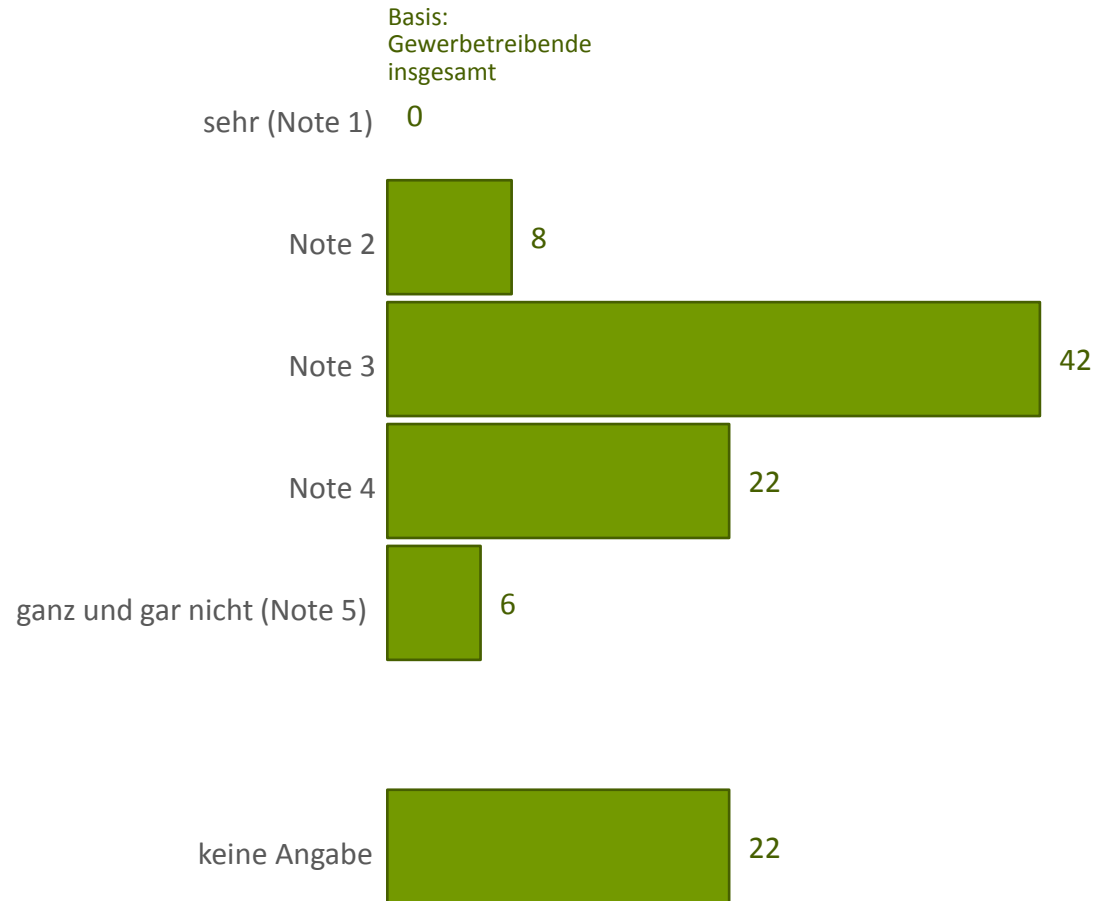
Erhebungszeitraum: 29. Oktober bis 13. November 2013

Basis: Gewerbetreibende insgesamt  
(Ergebnisse in Prozent)

# Zufriedenheit mit der Besuchsfrequenz in der Innenstadt von Vöcklabruck

– Basis: Gewerbetreibende insgesamt

Es sind mit der Besuchsfrequenz in der Innenstadt von Vöcklabruck zufrieden -



Frage 10: Wie zufrieden sind Sie mit der Besucherfrequenz in der Innenstadt von Vöcklabruck allgemein? Bitte erneut nach Schulnoten von 1 bis 5 bewerten!

Dokumentation der Umfrage ZR2086:

Telefonische Interviews, unter n=150 Besucher, n=300 Bewohner und n=50 Gewerbetreibende in Vöcklabruck

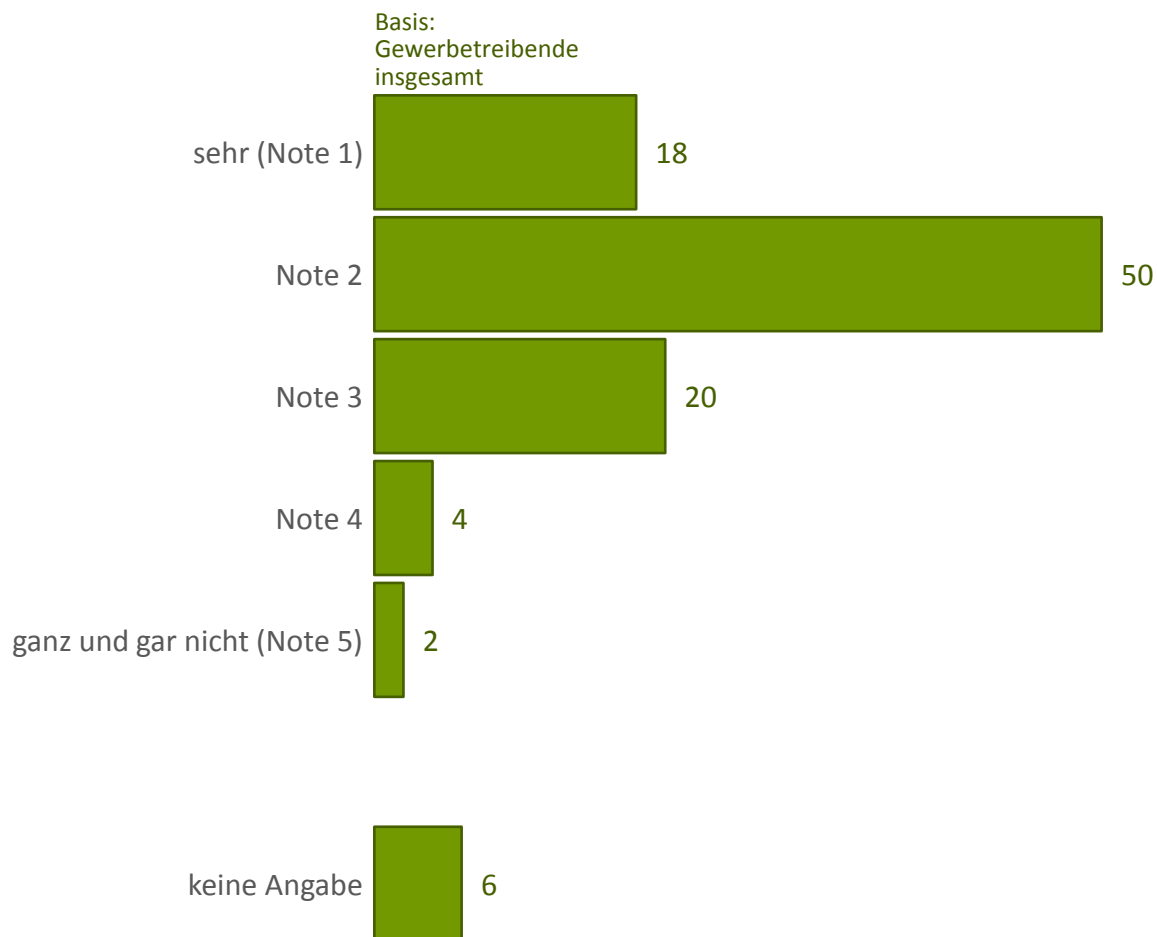
Erhebungszeitraum: 29. Oktober bis 13. November 2013

Basis: Gewerbetreibende insgesamt  
(Ergebnisse in Prozent)

# Zufriedenheit mit der Besuchsfrequenz des eigenen Geschäft/Lokals

– Basis: Gewerbetreibende insgesamt

Es sind mit der Besuchsfrequenz des eigenen Geschäfts/Lokals zufrieden -



Frage 11: Und wie ist das bei Ihrem Geschäft konkret? Wie zufrieden sind Sie mit der Besucherfrequenz in Ihrem Geschäft/ Lokal?

Dokumentation der Umfrage ZR2086:

Telefonische Interviews, unter n=150 Besucher, n=300 Bewohner und n=50 Gewerbetreibende in Vöcklabruck

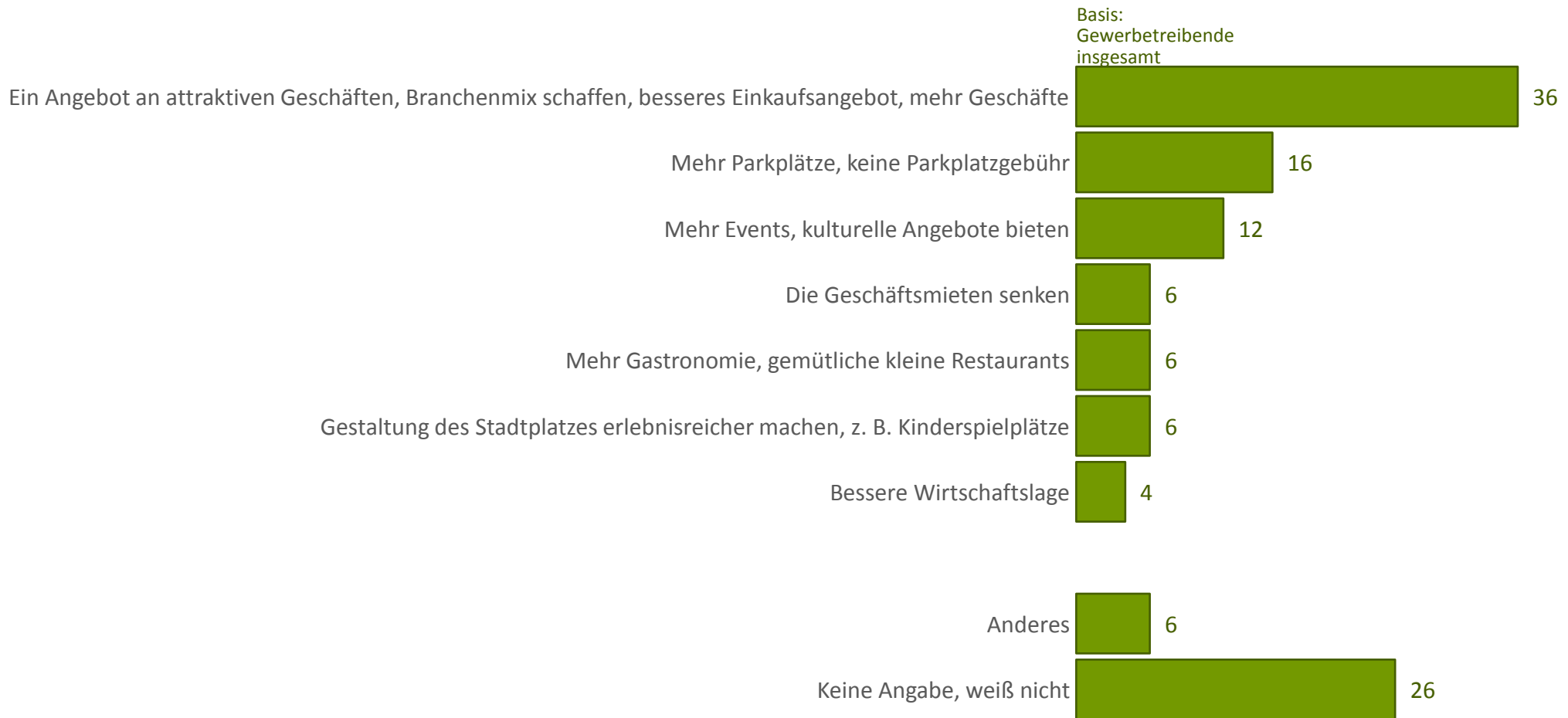
Erhebungszeitraum: 29. Oktober bis 13. November 2013

Basis: Gewerbetreibende insgesamt  
(Ergebnisse in Prozent)

# Maßnahmen zur Erhöhung der Besuchsfrequenz in der Innenstadt - spontan

– Basis: Gewerbetreibende insgesamt

Folgende Maßnahmen könnten die Besuchsfrequenz in der Innenstadt erhöhen -



Frage 12: Welche Maßnahmen könnten Ihrer Meinung nach die Besucherfrequenz in der Innenstadt weiter erhöhen? Was fällt Ihnen dazu ein?

Dokumentation der Umfrage ZR2086:

Telefonische Interviews, unter n=150 Besucher, n=300 Bewohner und n=50 Gewerbetreibende in Vöcklabruck

Erhebungszeitraum: 29. Oktober bis 13. November 2013

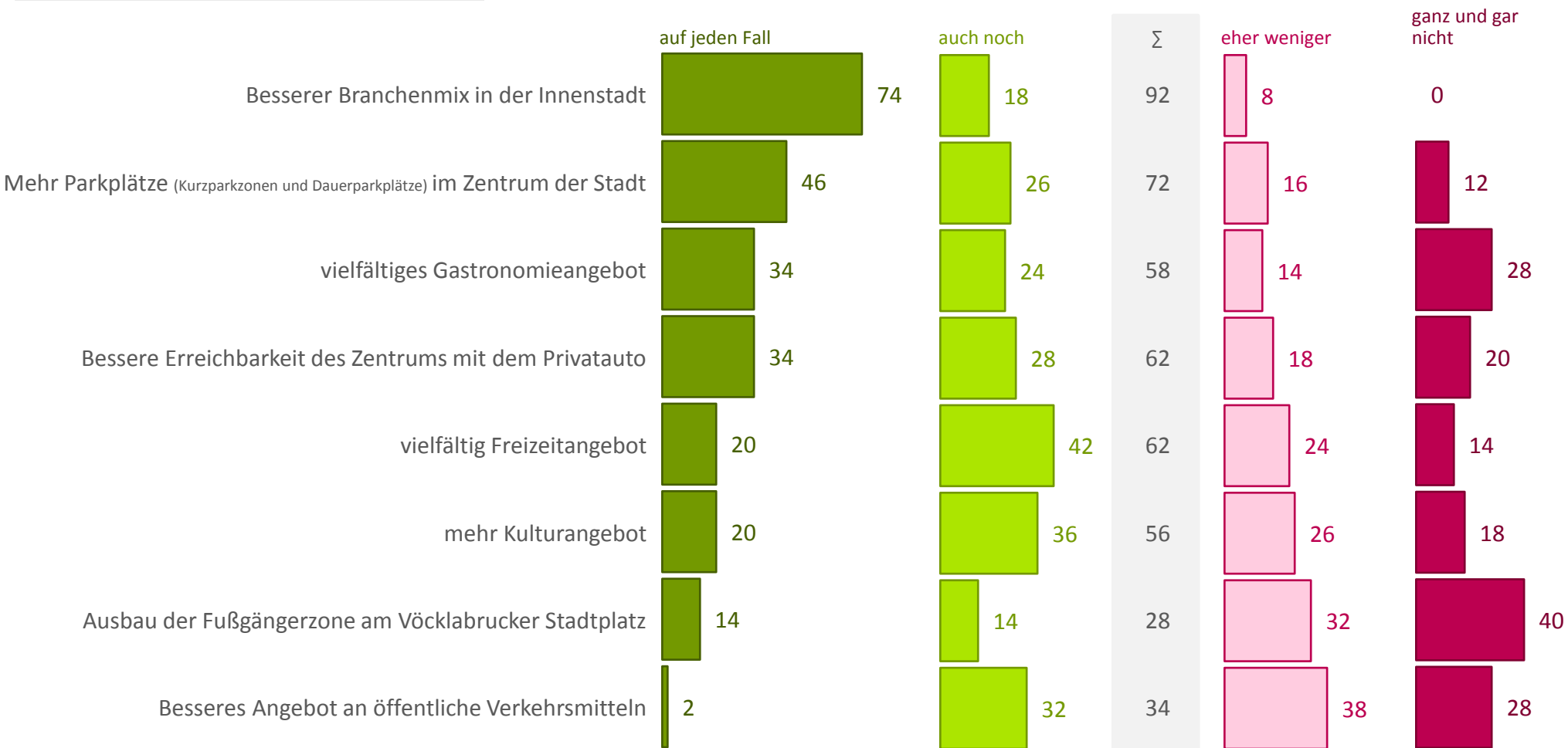
Basis: Gewerbetreibende insgesamt  
(Ergebnisse in Prozent)



# Maßnahmen zur Erhöhung der Besuchsfrequenz in der Innenstadt - gestützt

– Basis: Gewerbetreibende insgesamt

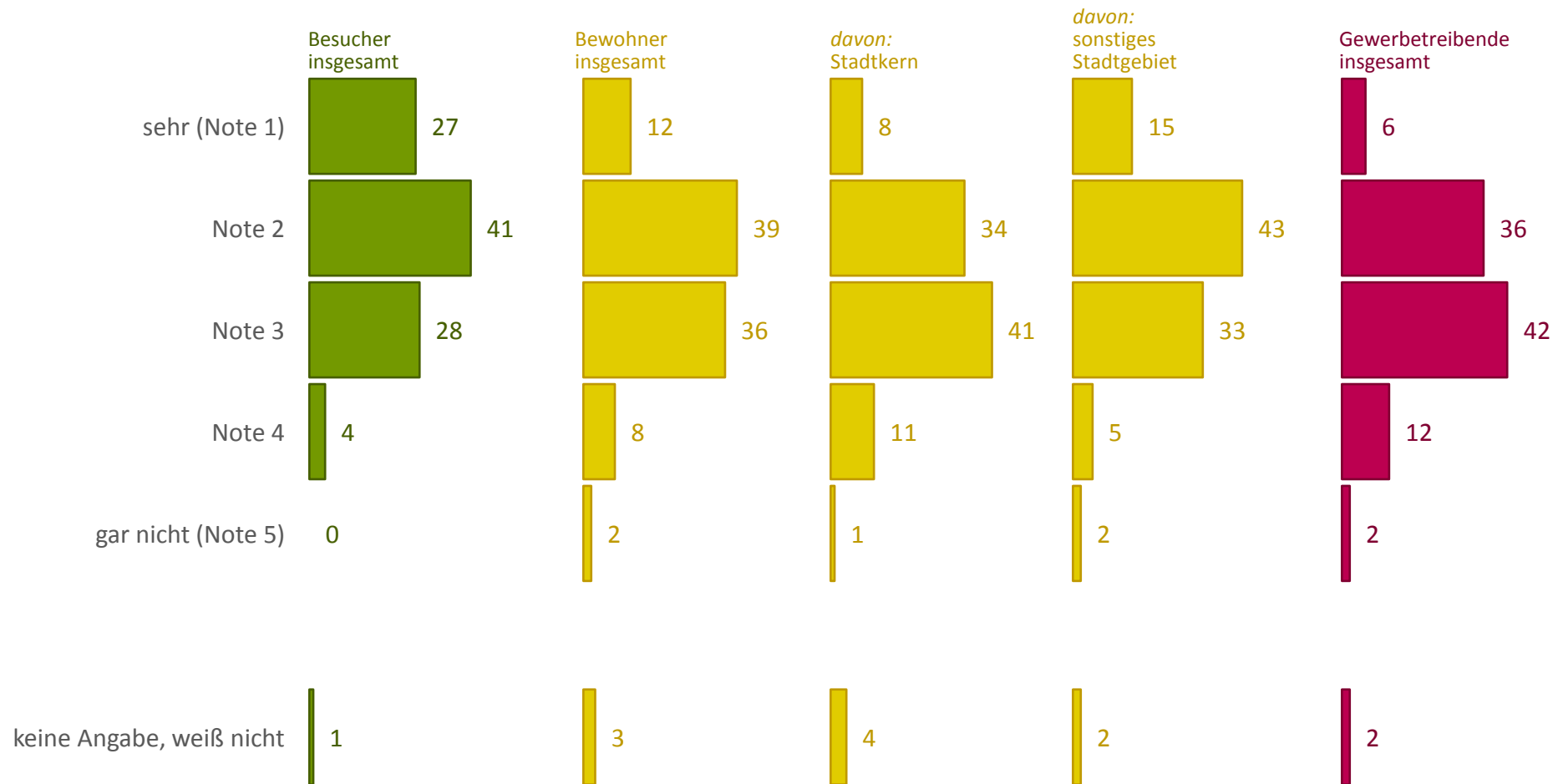
Folgende Maßnahmen würden die Frequenz in der Innenstadt von Vöcklabruck erhöhen -



Frage 13: Ich lese Ihnen nun ein paar mögliche Maßnahmen vor. Welche davon würden Ihrer Meinung nach die Frequenz in der Innenstadt von Vöcklabruck auf jeden Fall (1), auch noch (2), eher weniger (3) oder ganz und gar nicht (4) erhöhen?

# Zufriedenheit mit dem Vöcklabrucker Stadtplatz

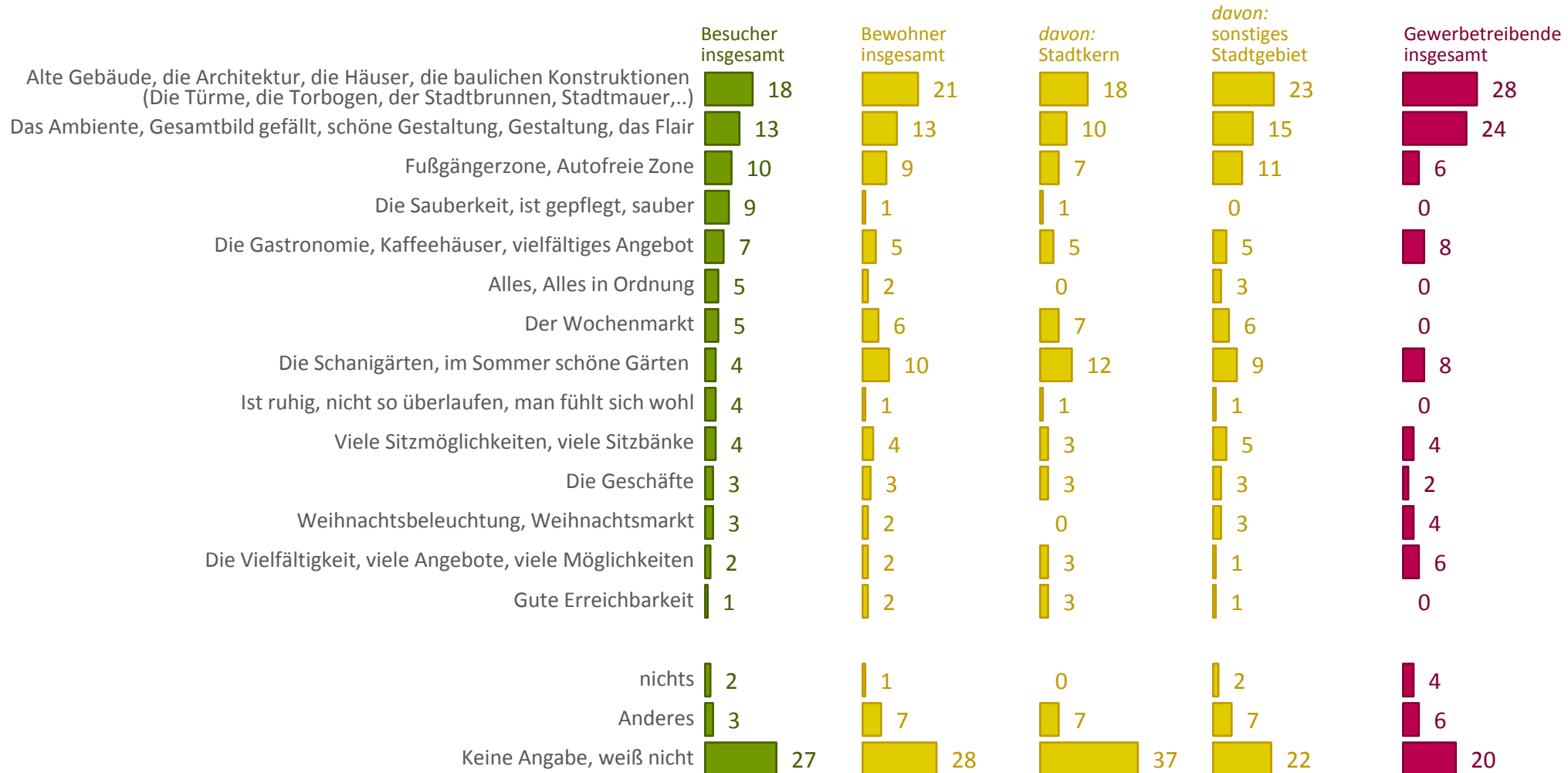
Es sind mit dem Vöcklabrucker Stadtplatz zufrieden -



Frage 16: Kommen wir nun konkret zum Stadtplatz von Vöcklabruck! Wie zufrieden sind Sie mit dem Vöcklabrucker Stadtplatz alles in allem? Bitte geben Sie das anhand von Schulnoten von 1 bis 5 an!

# Gefallensfaktoren am Vöcklabrucker Stadtplatz - spontan

Folgendes gefällt am Stadtplatz von Vöcklabruck ganz besonders gut -



Frage 17: Was gefällt Ihnen am Stadtplatz von Vöcklabruck ganz besonders gut

Dokumentation der Umfrage ZR2086:

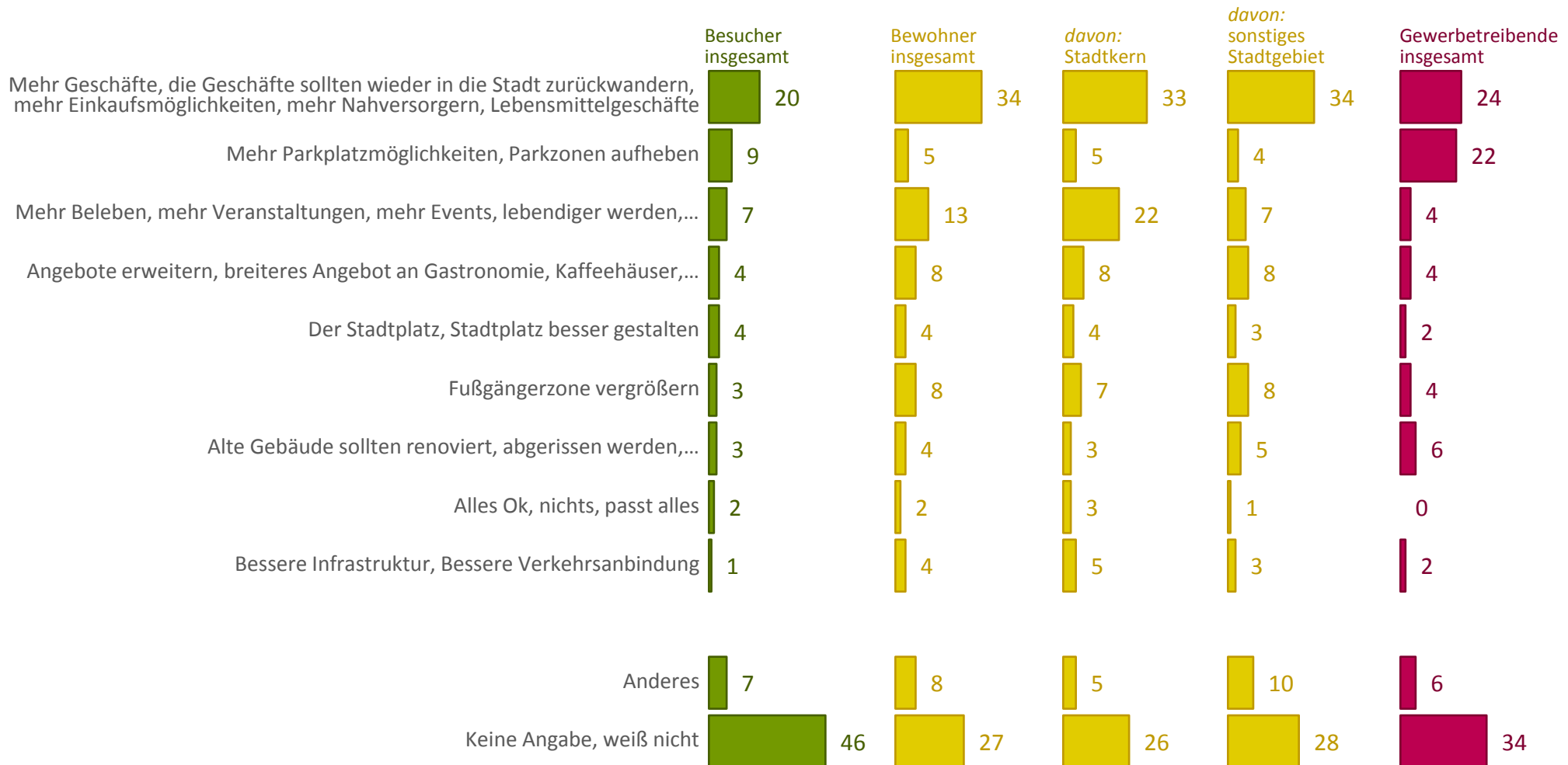
Telefonische Interviews, unter n=150 Besucher, n=300 Bewohner und n=50 Gewerbetreibende in Vöcklabruck

Erhebungszeitraum: 29. Oktober bis 13. November 2013

Basis: Bevölkerung und Gewerbetreibende in Vöcklabruck  
(Ergebnisse in Prozent)

# Schwachstellen am Vöcklabrucker Stadtplatz - spontan

Folgendes könnte besser sein -



Frage 18: Und was könnte besser sein?

Dokumentation der Umfrage ZR2086:

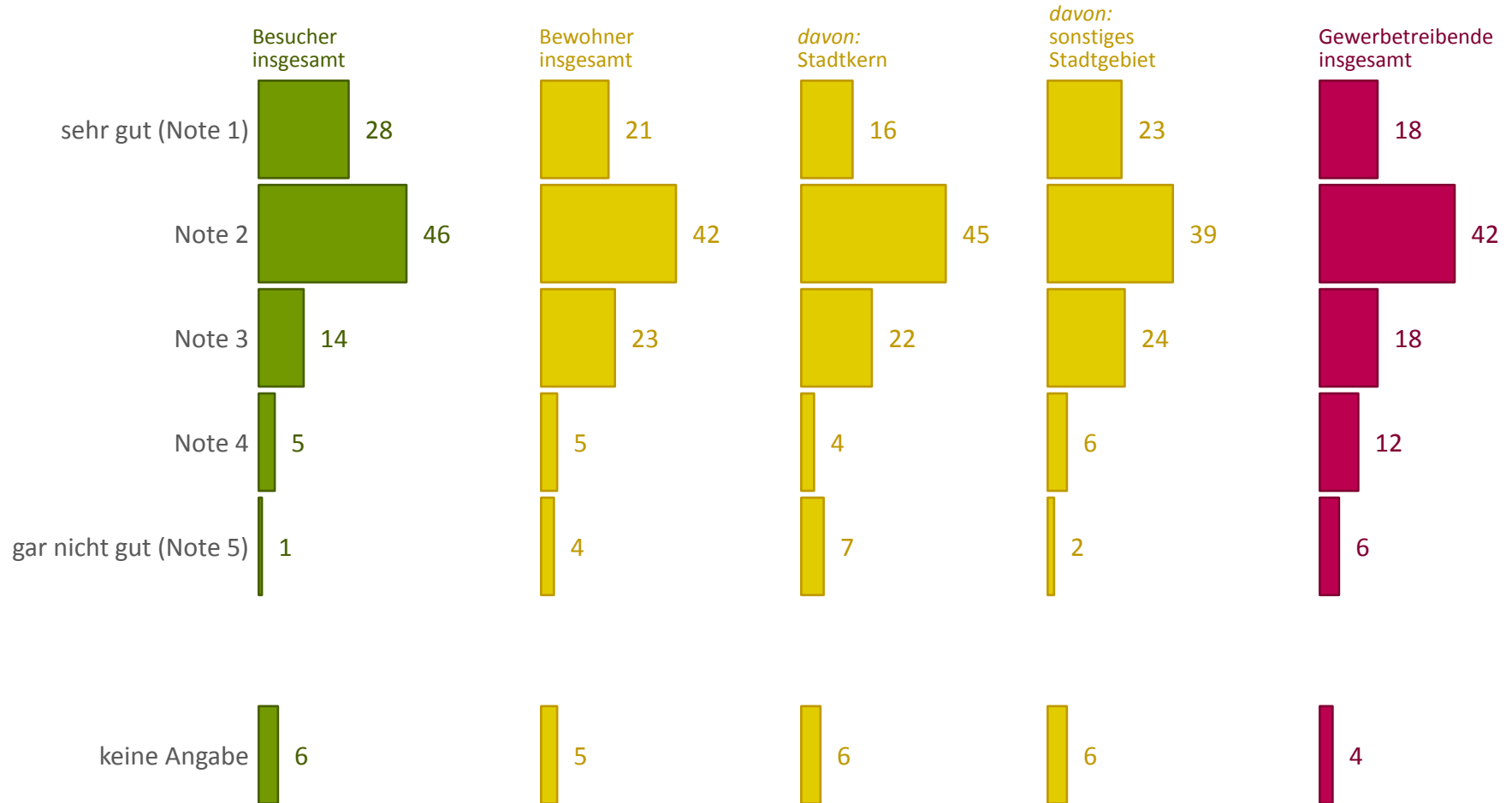
Telefonische Interviews, unter n=150 Besucher, n=300 Bewohner und n=50 Gewerbetreibende in Vöcklabruck

Erhebungszeitraum: 29. Oktober bis 13. November 2013

Basis: Bevölkerung und Gewerbetreibende in Vöcklabruck  
(Ergebnisse in Prozent)

# Bewertung der Zweiteilung des Vöcklabrucker Stadtplatz

Dieses Konzept der zwei Teile funktioniert -



Frage 19: Der Stadtplatz von Vöcklabruck ist derzeit in zwei Teile geteilt. Der eine Teil ist überwiegend Fußgängerzone und der zweite ist für Autos befahrbar. Wie gut funktioniert dieses Konzept derzeit? Bitte bewerten Sie das erneut nach Schulnoten von 1 bis 5.

Dokumentation der Umfrage ZR2086:

Telefonische Interviews, unter n=150 Besucher, n=300 Bewohner und n=50 Gewerbetreibende in Vöcklabruck

Erhebungszeitraum: 29. Oktober bis 13. November 2013

Basis: Bevölkerung und Gewerbetreibende in Vöcklabruck  
(Ergebnisse in Prozent)

# Präferiertes Konzept

Es spricht folgendes Konzept eher an -



Frage 20: Für den Stadtplatz von Vöcklabruck werden derzeit neue Konzepte angedacht. Was spricht Sie eher an; eine Erweiterung der Fußgängerzone aber dafür weniger Parkplätze, oder sind sie eher für eine Einschränkung der bestehenden Fußgängerzone aber dafür mehr Parkplätze?

Dokumentation der Umfrage ZR2086:

Telefonische Interviews, unter n=150 Besucher, n=300 Bewohner und n=50 Gewerbetreibende in Vöcklabruck

Erhebungszeitraum: 29. Oktober bis 13. November 2013

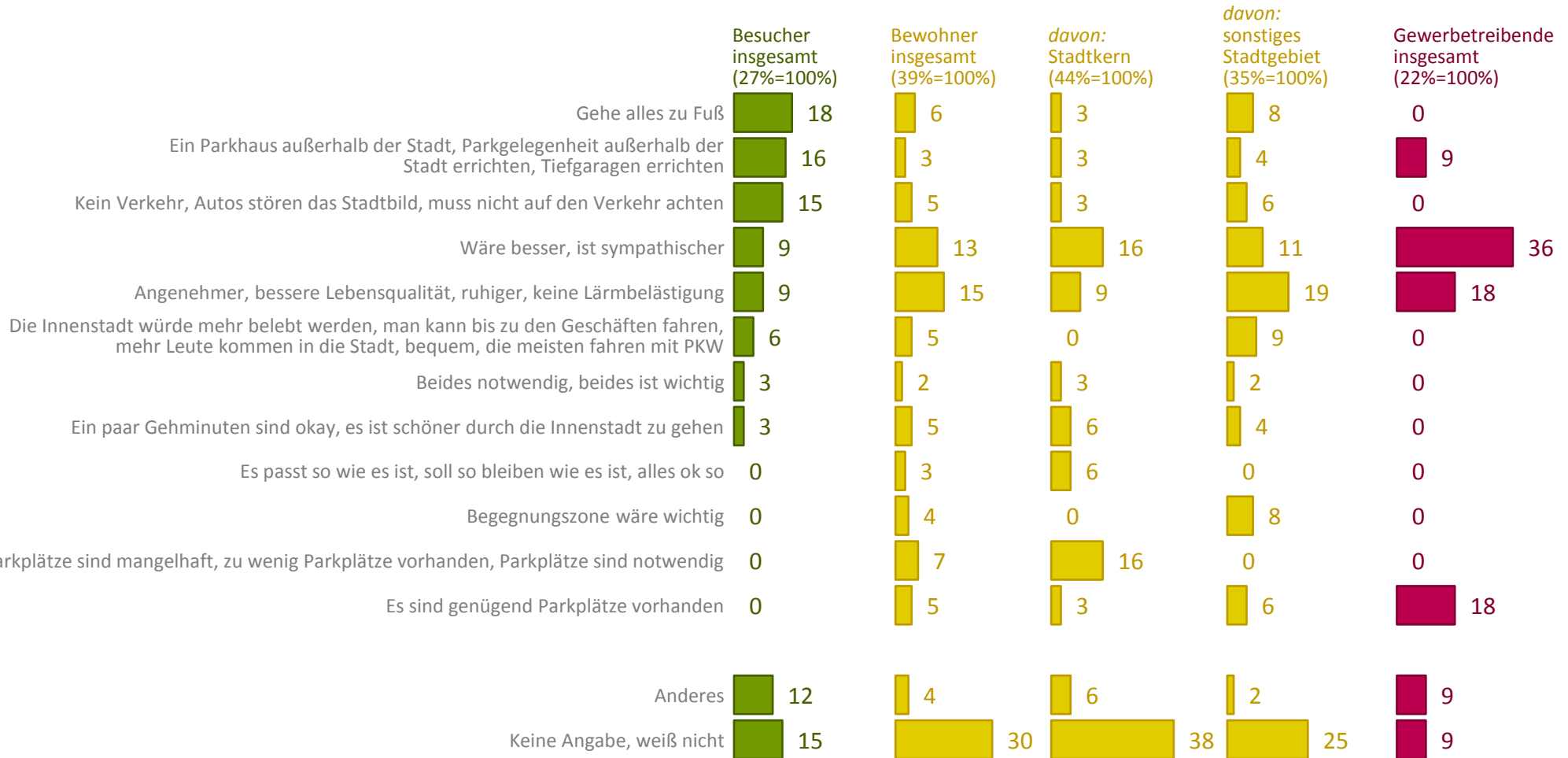
Basis: Bevölkerung und Gewerbetreibende in Vöcklabruck  
(Ergebnisse in Prozent)

# Begründung der präferierten Variante

## „Erweiterung der Fußgängerzone, dafür weniger Parkplätze,, - spontan

Es spricht folgendes Konzept eher an -

### Präferenzen von: *Erweiterung der Fußgängerzone, dafür weniger Parkplätze*



Frage 21: Können Sie Ihre Meinung begründen? Was spricht für diese Variante?

Dokumentation der Umfrage ZR2086:

Telefonische Interviews, unter n=150 Besucher, n=300 Bewohner und n=50 Gewerbetreibende in Vöcklabruck

Erhebungszeitraum: 29. Oktober bis 13. November 2013

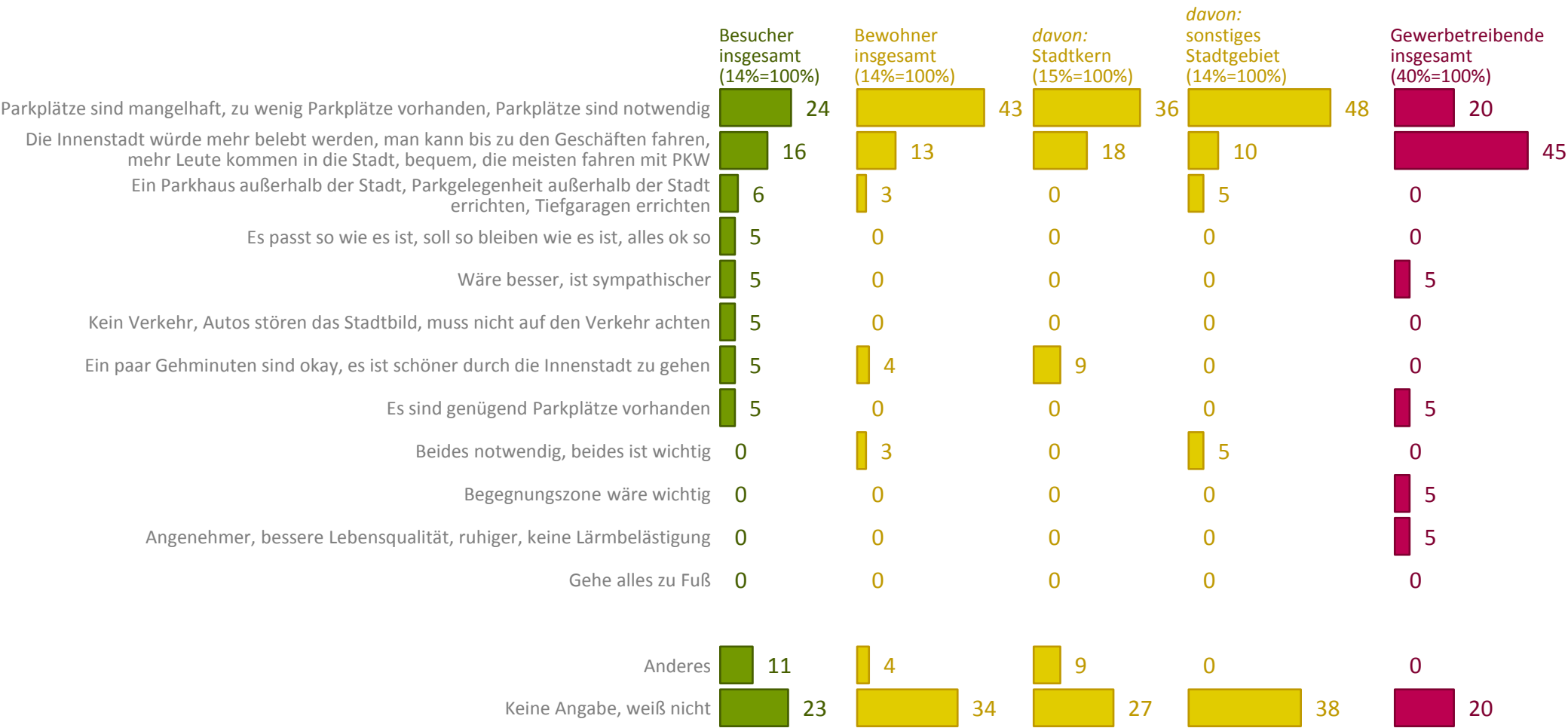
Basis: Bevölkerung und Gewerbetreibende in Vöcklabruck  
(Ergebnisse in Prozent)

# Begründung der präferierten Variante

## „Einschränkung der Fußgängerzone, dafür mehr Parkplätze - spontan

Es spricht folgendes Konzept eher an -

Präferenzen von: **Einschränkung der Fußgängerzone, dafür mehr Parkplätze**



Frage 21: Können Sie Ihre Meinung begründen? Was spricht für diese Variante?

Dokumentation der Umfrage ZR2086:  
 Telefonische Interviews, unter n=150 Besucher, n=300 Bewohner und n=50 Gewerbetreibende in Vöcklabruck  
 Erhebungszeitraum: 29. Oktober bis 13. November 2013

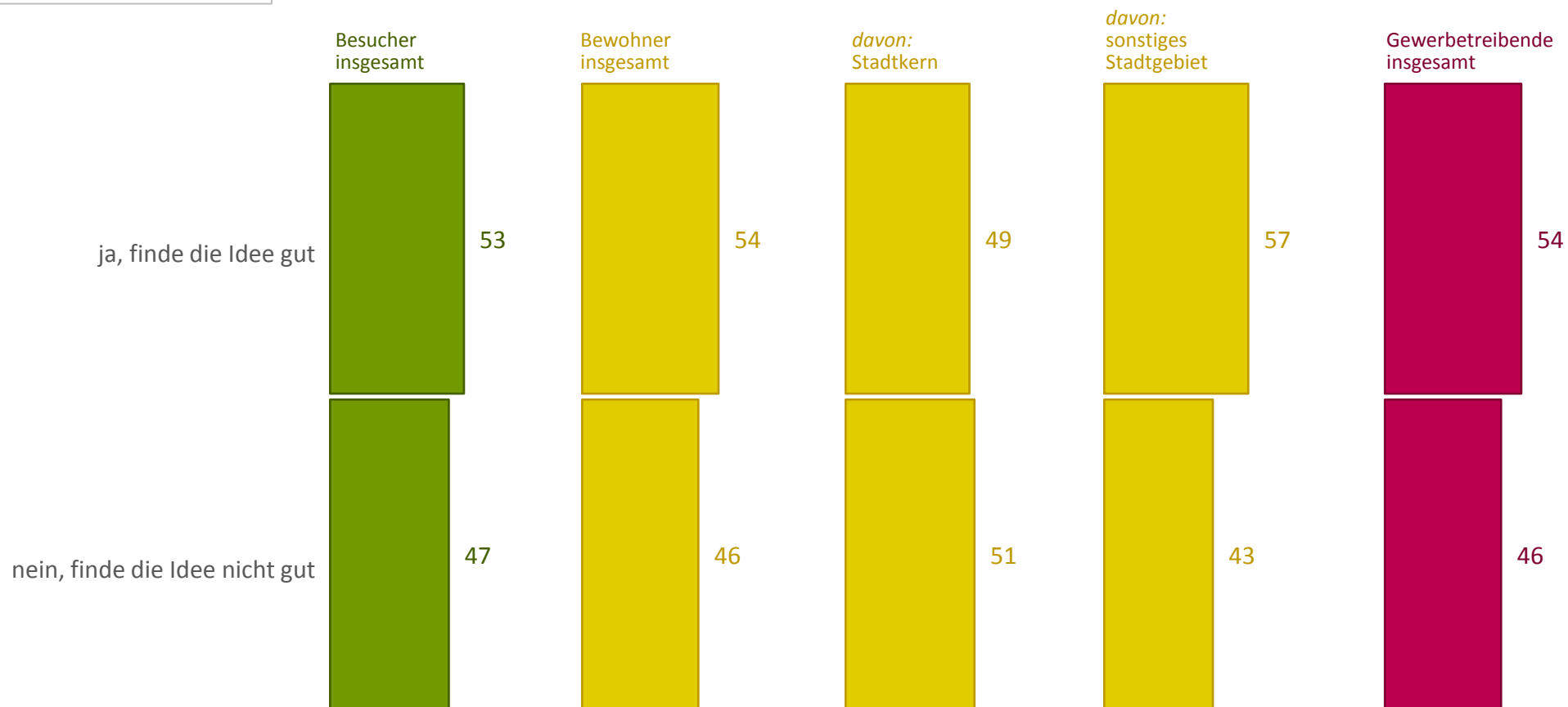
Basis: Bevölkerung und Gewerbetreibende in Vöcklabruck  
 (Ergebnisse in Prozent)





# Bewertung einer den Jahreszeiten angepassten Regelung

Es finden diese flexible Lösung  
d.h. eine nach Jahreszeiten  
angepasste Regelung -



Frage 22: Eine andere Möglichkeit wäre eine flexible Lösung, d.h. eine nach Jahreszeiten angepasste Regelung. In den Wintermonaten soll die Fußgängerzone eingeschränkt werden, in den Sommermonaten soll die Fußgängerzone dafür wieder ausgeweitet werden. Was denken Sie über diese flexible Lösung